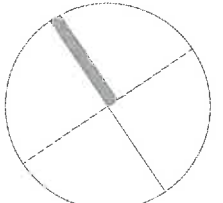
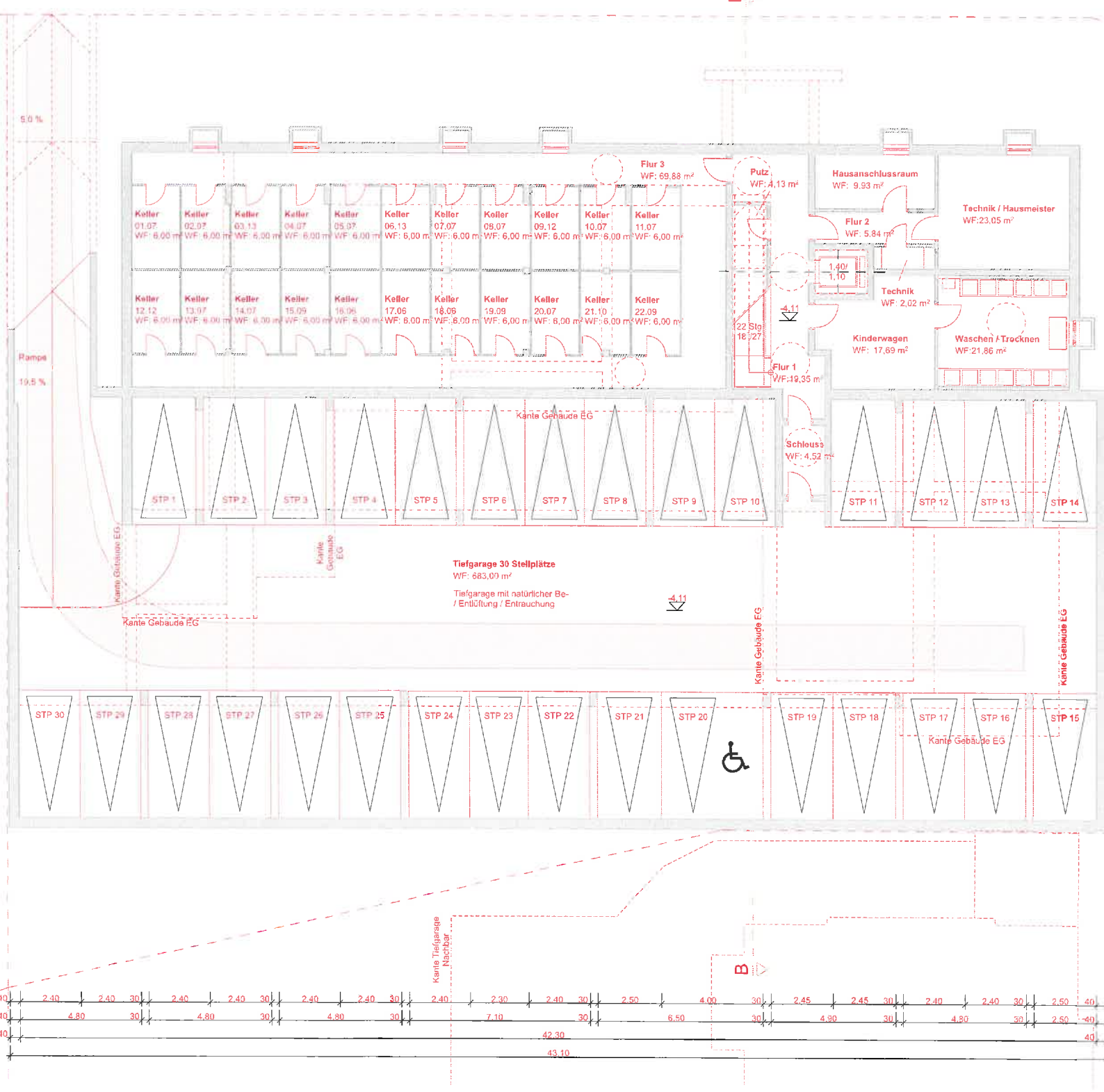
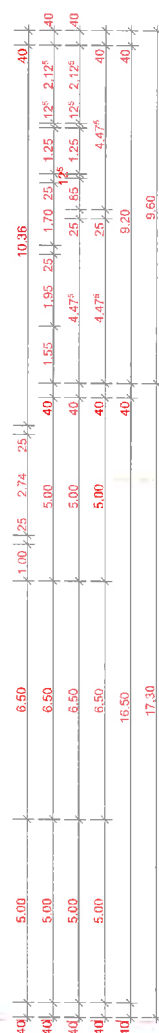
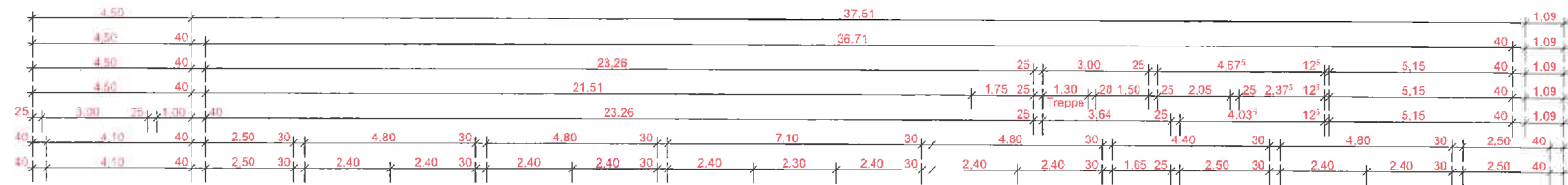


Wohn- / Nutzflächen / Stellplatzbedarf / Wohnungsschlüssel

	WF _{beheizt} (m ²)	WF _{Balkon} (m ²)	WF _{gesamt} (m ²)	NF (m ²)	WF/NF _{gesamt} (m ²)	Stpl. erf.
Zusammenstellung WE 01	37,00	0,66	37,66	6,00	43,66	1
Zusammenstellung WE 02	37,00	0,66	37,66	6,00	43,66	1
Zusammenstellung WE 03	123,17	3,41	126,58	6,00	132,58	3
Zusammenstellung WE 04	53,18	2,11	55,29	0,00	55,29	1
Zusammenstellung WE 05	53,18	2,11	55,29	6,00	61,29	1
Zusammenstellung WE 06	122,64	2,11	124,75	6,00	130,75	3
Zusammenstellung WE 07	37,00	0,66	37,66	6,00	43,66	1
Zusammenstellung WE 08	37,00	0,66	37,66	6,00	43,66	1
Zusammenstellung WE 09	99,43	4,67	104,10	6,00	110,10	2
Zusammenstellung WE 10	53,18	1,47	54,65	6,00	60,65	1
Zusammenstellung WE 11	53,18	1,47	54,65	6,00	60,65	1
Zusammenstellung WE 12	105,39	3,33	108,72	6,00	114,72	2
Zusammenstellung WE 13	37,00	0,66	37,66	6,00	43,66	1
Zusammenstellung WE 14	37,00	0,66	37,66	6,00	43,66	1
Zusammenstellung WE 15	69,49	4,65	74,14	6,00	80,14	2
Zusammenstellung WE 16	35,40	1,09	36,49	6,00	42,49	1
Zusammenstellung WE 17	35,47	1,09	36,56	6,00	42,56	1
Zusammenstellung WE 18	35,41	1,09	36,50	6,00	42,50	1
Zusammenstellung WE 19	65,41	2,83	68,24	6,00	74,24	1
Zusammenstellung WE 20	37,77	0,66	38,43	6,00	44,43	1
Zusammenstellung WE 21	77,11	5,06	82,17	6,00	88,17	2
Zusammenstellung WE 22	66,54	4,11	70,65	6,00	76,65	1
Gesamtzusammenstellung						
<u>WE 01 - WE 22</u>	1.307,95	45,22	1.353,17	126,00	1.479,17	30
						in Tiefgarage ausgewiesen
						30



Grundriss UG - M / 1:200 / Variante 1:
Stellplatzschlüssel Gemeinde Pullach + 1 Beh. (nach GaStellIV)