Jahresrechnung

für das

Haushaltsjahr 2022

Zweckverband
Otfried-Preußler-Gymnasium Pullach

Schulsitzgemeinde:
Pullach i. Isartal

Verbandsmitglieder

Landkreis München

Gemeinde Pullach i. Isartal

Landeshauptstadt München

Inhaltsverzeichnis

zur Jahresrechnung für das Haushaltsjahr 2022

Bezeichnung	Seite
Rechenschaftsbericht	3
Feststellung des Jahresergebnisses	7
Kassenmäßiger Abschluss	15
Nachweis der Kassen- und Haushaltsreste	21
Verzeichnis der Verwahrgelder und Vorschüsse	25
Rechnungsquerschnitt	31
Gruppierungsübersicht	35
Feststellung des Ergebnisses nach Einzelplänen	47
Feststellung des Ergebnisses nach Unterabschnitten	53
Ergebnisse der Haushaltsrechnung	61
Erlässe und Niederschlagungen	81
Haushaltsüberschreitungen	85
Rücklagenübersicht	91
Schuldenübersicht	95

Rechenschaftsbericht

zur Jahresrechnung 2022
des Zweckverbands Otfried-Preußler-Gymnasium

Im Schuljahr **2021/2022** betrug die Gesamtzahl der Schülerinnen und Schüler 745 am 01.10.2021 (Vorjahr: 802 Schülerinnen und Schüler).

Das Gymnasium hatte folgende Klassenstärken:

5.	Jahrgangsstufe	3	Züge	mit	69	Schülern	23,00 Schüler/Klasse
6.	Jahrgangsstufe	3	Züge	mit	86	Schülern	28,67 Schüler/Klasse
7.	Jahrgangsstufe	4	Züge	mit	106	Schülern	26,50 Schüler/Klasse
8.	Jahrgangsstufe	4	Züge	mit	95	Schülern	23,75 Schüler/Klasse
9.	Jahrgangsstufe	4	Züge	mit	100	Schülern	25,00 Schüler/Klasse
10.	Jahrgangsstufe	3	Züge	mit	78	Schülern	26,00 Schüler/Klasse
11.	Jahrgangsstufe (Kurssystem)				108	Schüler	
12.	Jahrgangsstufe (Kurssystem)				103	Schüler	
Summe					**745**	**Schülerinnen und Schüler**	

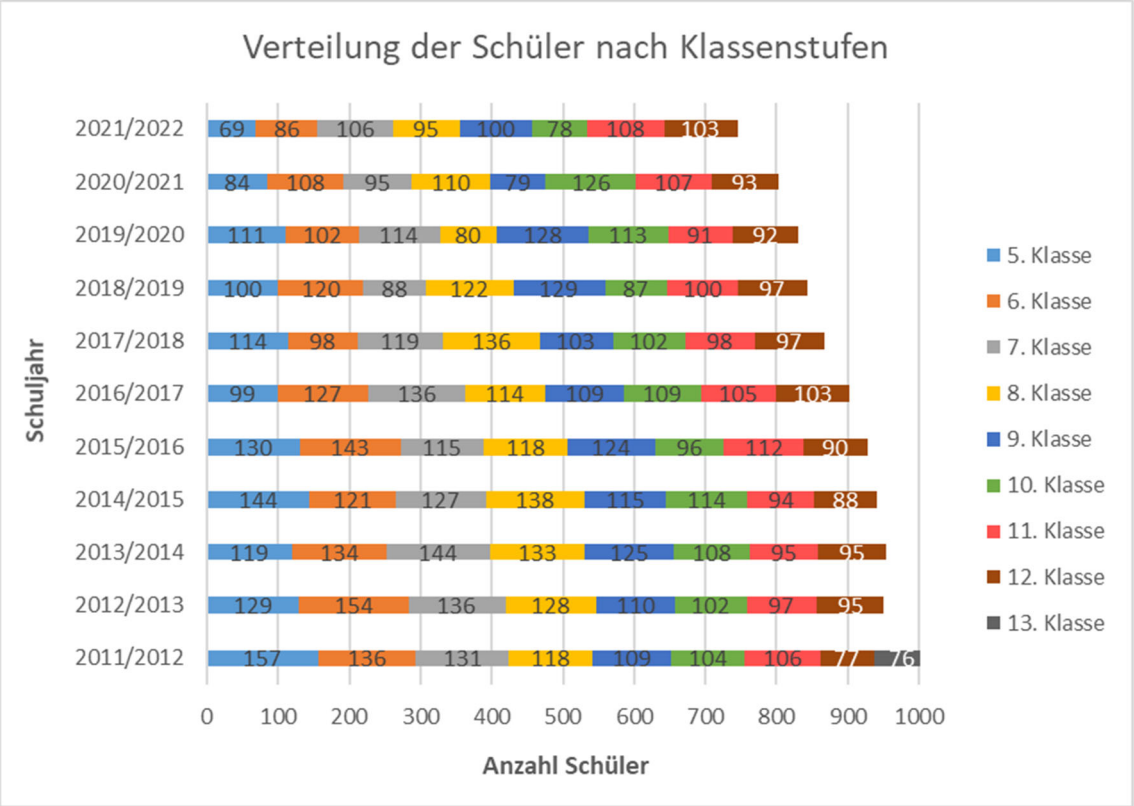

Die Anzahl der Schüler aus den Einzugsbereichen der Zweckverbandsmitglieder ist weiterhin rückläufig. Gastschüler bilden eher die Ausnahme.

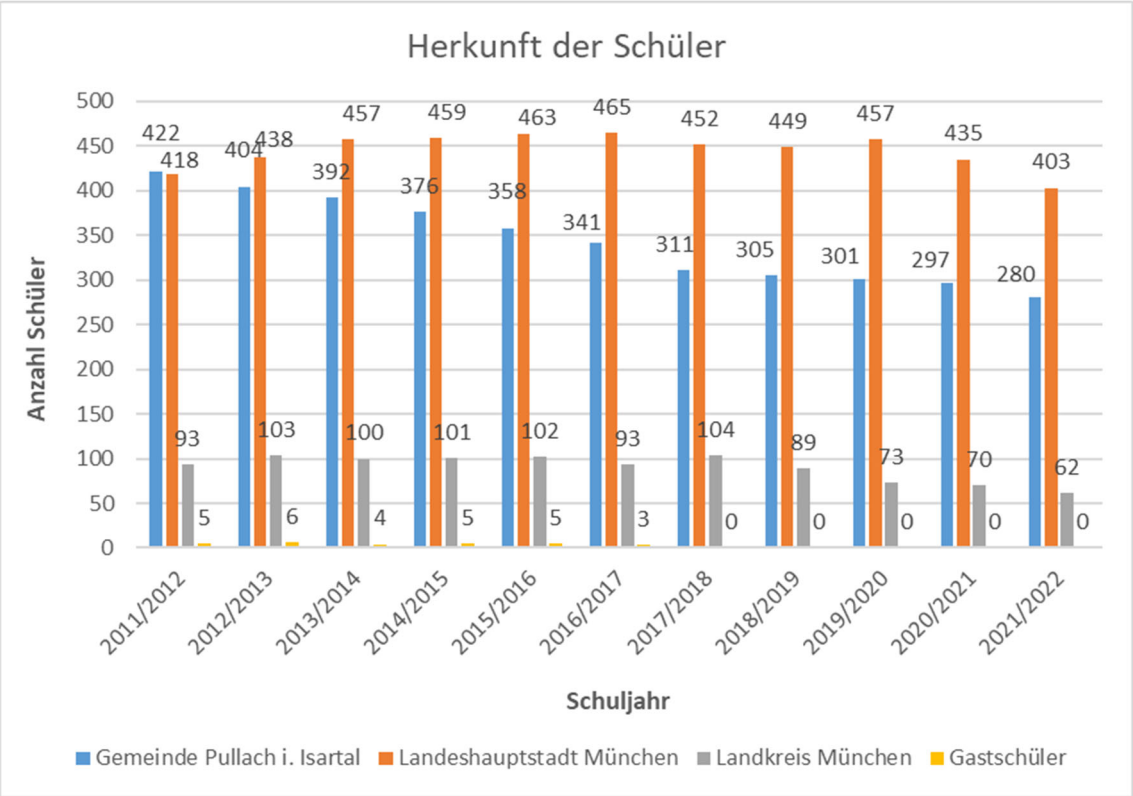

Die insgesamt rückläufige Schülerzahl sollte sich durch die Wiedereinführung des neunjährigen Gymnasiums mittelfristig ändern.

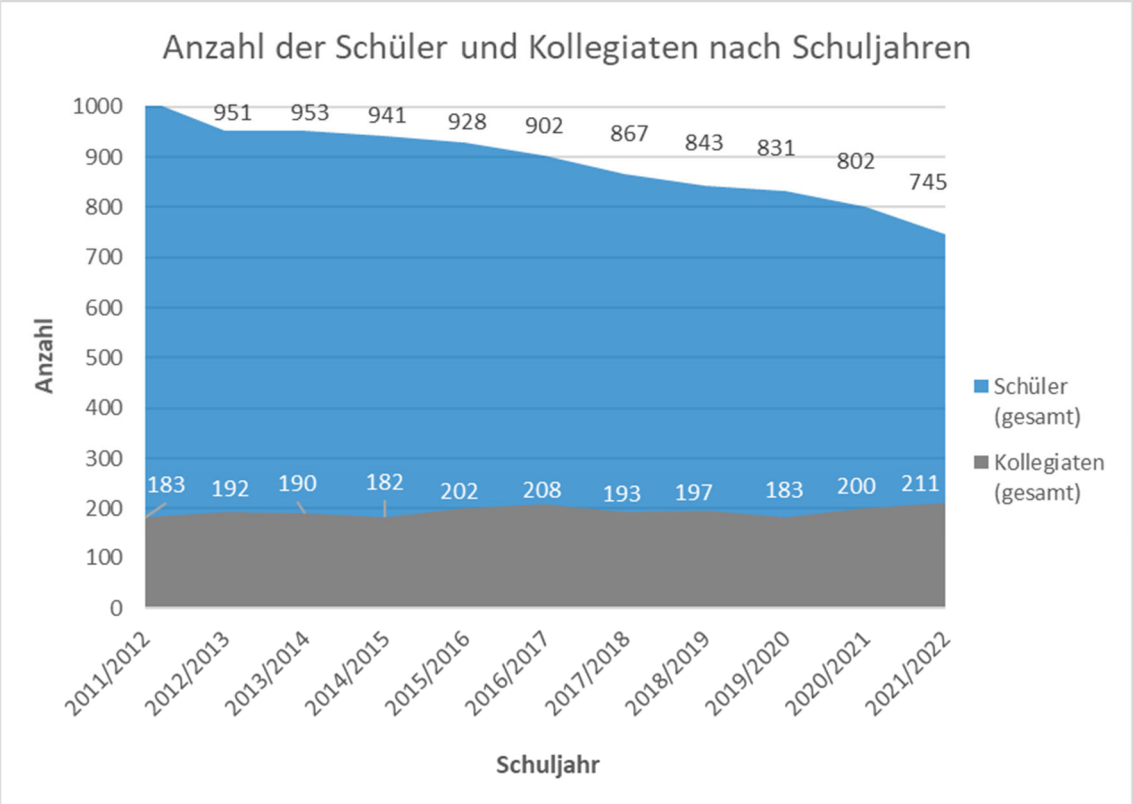

Entwicklung der Rechnungsergebnisse

HH-Jahr	Verwaltungshaushalt	Vermögenshaushalt	Gesamthaushalt
2022	1.768.793,40 EUR	1.570.418,12 EUR	3.339.211,52 EUR
2021	1.440.356,47 EUR	1.705.147,75 EUR	3.145.504,22 EUR
2020	1.222.807,83 EUR	1.991.937,67 EUR	3.214.745,50 EUR
2019	2.287.922,81 EUR	2.205.290,31 EUR	4.493.213,12 EUR
2018	3.034.705,14 EUR	1.134.245,16 EUR	4.168.950,30 EUR
2017	1.949.343,11 EUR	1.518.930,56 EUR	3.468.273,67 EUR
2016	1.827.816,29 EUR	1.669.508,45 EUR	3.497.324,74 EUR
2015	1.454.952,50 EUR	964.380,41 EUR	2.419.332,91 EUR
2014	1.138.937,49 EUR	399.225,77 EUR	1.538.163,26 EUR
2013	1.481.403,68 EUR	682.726,69 EUR	2.164.130,37 EUR
2012	1.033.363,10 EUR	914.753,87 EUR	1.948.116,97 EUR
2011	910.227,75 EUR	1.157.610,22 EUR	2.067.837,97 EUR

André Schneider
Geschäftsleitung

Pullach i. Isartal, 10. März 2023

Feststellung des Jahresergebnisses

Zusammenstellung der Einnahmen und Ausgaben (Verwaltungshaushalt)

HHStelle		Bezeichnung	Einnahmen
0331	1010	Verwaltungskosten (KG, VwKostG)	0,00 €
0331	1040	Gerichtskosten u. ä.	0,00 €
0331	2610	Mahngebühren	0,00 €
0331	2612	Stundungszinsen	0,00 €
2301	1412	Mieten aus Dienstwohnungen	6.006,96 €
2301	1414	Mieten aus Räumen	0,00 €
2301	1416	Mieten aus gewerblicher Nutzung	360,00 €
2301	1510	Ersätze für sächliche Ausgaben	14.075,50 €
2301	1550	Versicherungen, Schadenfälle	25.512,57 €
2301	1622	Gastschulbeiträge	0,00 €
2301	1718	Lernmittelfreiheit (vom Land)	20.358,00 €
9181	2070	Zinsen	0,00 €
		Zwischensumme	66.313,03 €
Umlageanteile Verwaltungshaushalt			
2301	1720	Verbandsumlage Lkr. München	1.157.822,00 €
2301	1726	Verbandsumlage LH München	500.354,47 €
2301	1727	Verbandsumlage Gde. Pullach	44.303,90 €
		Zwischensumme	1.702.480,37 €
		Hinweis: Die Umlagen für Investitionen sind im Vermögenshaushalt aufgeführt	
		Summe Verwaltungshaushalt	**1.768.793,40 €**

HHStelle		Bezeichnung	Ausgaben
0331	6581	Bankgebühren u. ä.	3.892,90 €
2301	4090	Ehrenamtliche Tätigkeit	3.515,00 €
2301	4140	Vergütungen tariflich Beschäftigte	95.795,19 €
2301	4300	Bayer. Versorgungsverband	9.995,36 €
2301	4340	ZVK tarifl. Beschäftigte	7.704,20 €
2301	4440	Sozialvers. tarifl. Beschäftigte	20.482,29 €
2301	4590	Beihilfen, Unterstützungen u. dgl.	7.627,78 €
2301	5010	Unterhalt eigener Gebäude	352.525,33 €
2301	50113	Unterhalt eigener Gebäude	0,00 €
2301	50114	Unterhalt eigener Gebäude	0,00 €
2301	50115	Unterhalt eigener Gebäude	0,00 €
2301	50116	Unterhalt eigener Gebäude	0,00 €
2301	50117	Unterhalt eigener Gebäude	0,00 €
2301	5012	Unterhalt eigener Gebäude	8.114,63 €
2301	5200	Verwaltungs-/Zweckausstattung	6.608,27 €
2301	5320	Mieten für Maschinen und Geräte	9.537,74 €
2301	5410	Haus- u. Grundstückslasten	18.532,84 €
2301	5420	Heizungskosten	163.105,20 €
2301	5430	Reinigungskosten	257.685,67 €
2301	5440	Strom, Gas u.ä	104.486,28 €
2301	5450	Wasserversorgung, Entwässerung	280,10 €
2301	5460	Versicherungen	16.803,55 €
2301	5490	Bewirtschaft. Grundst./Gebäude	0,00 €
2301	5500	Haltung von Fahrzeugen	2.296,09 €
2301	5620	Aus- und Fortbildung	0,00 €
2301	5710	Lehr- und Unterrichtsmittel	29.250,33 €
2301	5720	Lernmittel (nicht zuschussfähig)	992,55 €
2301	5740	Besondere Lehrveranstaltungen	2.093,50 €
2301	5750	Verschiedene Schulaufwendungen	1.205,73 €
2301	5770	Kosten d. zuschussf. Lernmittel	32.754,48 €
2301	5790	Sonst. Schul. Betriebsaufwand	2.011,90 €
2301	6322	EDV-Kosten an Dritte	54.685,07 €
2301	6329	Sonst. versch. Betriebsaufwand	1.340,83 €
2301	6400	Steuern, Versicherungen	4.777,14 €
2301	6500	Bürobedarf	7.935,30 €
2301	6510	Bücher, Zeitschriften u.ä.	2.611,97 €
2301	6520	Post, Telekommunikation, Internet	6.550,11 €
2301	6530	Öffentliche Bekanntmachungen	0,00 €
2301	6540	Dienstreisen	0,00 €
2301	6550	Sachverständige, Gerichtskosten	21.896,49 €
2301	6580	Sonstige Geschäftsausgaben	7.875,52 €
2301	6610	Mitgliedsbeiträge an Verbände	1.440,00 €
2301	6620	Vermischte Ausgaben	441,69 €
2301	67101	Erstattungen von Ausgaben	22.171,24 €
2301	67102	Erstattungen von Ausgaben	68.650,89 €
2301	6720	Kostenerstattung überörtl. Träger	84.700,00 €
2301	7180	Zuschüsse an übrige Bereiche	0,00 €
		Summe Verwaltungshaushalt	**1.442.373,16 €**

Zusammenstellung der Einnahmen und Ausgaben (Vermögenshaushalt)

HHStelle		Bezeichnung	Einnahmen	HHStelle		Bezeichnung	Ausgaben
2301	3454	Verkauf Fahrzeuge/Zubehör	0,00 €	2301	9350	Bewegl. Anlageverm. Erstausstattung	0,00 €
2301	3610	Investtitionszuweisung vom Land	89.750,00 €	2301	9352	Bewegl. Anlageverm. Ersatzbeschaffung	418.605,03 €
				2301	9353	EDV Ersatzbeschaffung/Ergänzung	302.628,59 €
						Zwischensumme bewegl. Vermögen	721.233,62 €
Umlageanteile Vermögenshaushalt							
2301	3620	Investitionsumlage Lkr. München	72.735,89 €	2301	9410	Hochbau; Generalsanierung	254.799,18 €
2301	3621	Investitionsumlage LH München	0,00 €	2301	9450	Hochbau; Erweiterung, Um- und Ausbau	0,00 €
2301	3622	Investitionsumlage Gde. Pullach	0,00 €			Zwischensumme Hochbau	254.799,18 €
Rücklagenentnahme				**Rücklagenzuführung**			
9101	3100	Rücklagenentnahme	1.081.511,99 €	9101	9100	Rücklagenzuführung	594.385,32 €
		Summe VermögHH	**1.243.997,88 €**			**Summe VermögHH**	**1.570.418,12 €**

Haushaltsausgleich (Gesamthaushalt)

HHStelle		Bezeichnung	Einnahmen	HHStelle		Bezeichnung	Ausgaben
		Einnahmen Verwaltungshaushalt	1.768.793,40 €			Ausgaben Verwaltungshaushalt	1.442.373,16 €
		Einnahmen Vermögenshaushalt	1.243.997,88 €			Ausgaben Vermögenshaushalt	1.570.418,12 €
9161	2800	Zuführung vom Vermögenshaush.	0,00 €	9161	8600	Zuführung an Vermögenshaushalt	326.420,24 €
9161	3000	Zuführung vom Verwaltungshaush.	326.420,24 €	9161	9100	Zuführung an Verwaltungshaushalt	0,00 €
		Gesamtsumme	**3.339.211,52 €**			**Gesamtsumme**	**3.339.211,52 €**

Beträge in EUR

Kunde: 2 ZV Otfried-Preußler-Gymnasium Haushaltsjahr 2022 Datum: 10.03.2023

Feststellung des Ergebnisses der Haushaltsrechnung

Haushalt	textl. Bezeichnung	Solleinn./Ausg. des lfd. Jahres unter Berücksichtigung von Niederschlagung Erlaß u. Restebereinigung	neue Haushaltsreste, die in das Nachjahr übertragen werden	Abgänge auf H = HHReste K = Kassenreste	Rechnungsergebnis, das ist das endg. Soll (3), + neue HHReste (4) - Abgänge a. Reste (5/6)
-1-		-3-	-4-	-5/6-	-7-
Einnahmen	Verwaltungshaushalt	1.768.793,40	0,00	0,00 H	1.768.793,40
Ausgaben	Verwaltungshaushalt	1.768.793,40	0,00	0,00 H	1.768.793,40
Ergebnis	Verwaltungshaushalt	0,00	0,00	0,00 H	0,00
Einnahmen	Vermögenshaushalt	1.570.418,12	0,00	0,00 H	1.570.418,12
Ausgaben	Vermögenshaushalt	1.570.418,12	0,00	0,00 H	1.570.418,12
Ergebnis	Vermögenshaushalt	0,00	0,00	0,00 H	0,00
Einnahmen	Verwahrgelder	121.466,74	0,00	0,00 H	121.466,74
Ausgaben	Verwahrgelder	117.974,72	0,00	0,00 H	117.974,72
Ergebnis	Verwahrgelder	3.492,02	0,00	0,00 H	3.492,02
Einnahmen	Vorschüsse	0,00	0,00	0,00 H	0,00
Ausgaben	Vorschüsse	0,00	0,00	0,00 H	0,00
Ergebnis	Vorschüsse	0,00	0,00	0,00 H	0,00
Einnahmen		3.460.678,26	0,00	0,00 H	3.460.678,26
Ausgaben		3.457.186,24	0,00	0,00 H	3.457.186,24
Ergebnis		3.492,02	0,00	0,00 H	3.492,02

Feststellung des Ergebnisses der Haushaltsrechnung 2022

	Verwaltungs-haushalt Euro	Vermögens-haushalt Euro	Gesamt-haushalt Euro
Soll-Einnahmen	1.768.793,40	1.570.418,12	3.339.211,52
+ neue Haushaltseinnahmereste	0,00	0,00	0,00
- Abgang alter Haushaltseinnahmereste	0,00	0,00	0,00
- Abgang alter Kasseneinnahmereste	0,00	0,00	0,00
= Summe bereinigte Soll-Einnahmen	**1.768.793,40**	**1.570.418,12**	**3.339.211,52**
Soll-Ausgaben	1.768.793,40	1.570.418,12	3.339.211,52
+ neue Haushaltsausgabereste	0,00	0,00	0,00
- Abgang alter Haushaltsausgabereste	0,00	0,00	0,00
- Abgang alter Kassenausgabereste	0,00	0,00	0,00
= Summe bereinigte Soll-Ausgaben	**1.768.793,40**	**1.570.418,12**	**3.339.211,52**
Unterschied (Fehlbetrag)	**0,00**	**0,00**	**0,00**

In den Rechnungsergebnissen sind enthalten:	
Zuführung zum Vermögenshaushalt (HHSt. 0.9101.8600)	326.420,24
Zuführung vom Vermögenshaushalt (HHSt. 0.9101.2800)	0,00
Fehlbetrag/Überschuss nach § 79 Abs. 3 Satz 2 KommHV	-487.126,67
Zuführung zur allgemeinen Rücklage (HHSt. 1.9101.9100)	594.385,32
Entnahme aus der allgemeinen Rücklage (HHSt. 1.9101.3100)	1.081.511,99

Kassenmäßiger Abschluss

Beträge in EUR

Kunde: 2 ZV Otfried-Preußler-Gymnasium Haushaltsjahr 2022 Datum: 10.03.2023

Kassenmäßiger Abschluß

HHST/UA	Bezeichnung	endgültige Kassenreste vom Vorjahr	Anordnungen auf Haushaltsreste vom Vorjahr	Sollanordnungen des laufenden Haushaltsjahres	Gesamt-rechnungssoll (Spalte 1+2+3)
HH					
GA 0	Verwaltungshaushalt				
Summe Einnahmen	Verwaltungshaushalt	0,00	0,00	1.768.793,40	1.768.793,40
Summe Ausgaben	Verwaltungshaushalt	0,00	0,00	1.768.793,40	1.768.793,40
Kassenbestand	Verwaltungshaushalt	0,00	0,00	0,00	0,00
GA 1	Vermögenshaushalt				
Summe Einnahmen	Vermögenshaushalt	0,00	0,00	1.570.418,12	1.570.418,12
Summe Ausgaben	Vermögenshaushalt	0,00	0,00	1.570.418,12	1.570.418,12
Kassenbestand	Vermögenshaushalt	0,00	0,00	0,00	0,00
Su.E. HH		0,00	0,00	3.339.211,52	3.339.211,52
Su.A. HH		0,00	0,00	3.339.211,52	3.339.211,52
Su.D. HH		0,00	0,00	0,00	0,00
VVS					
GA 4	Verwahrgelder				
Summe Einnahmen	Verwahrgelder	3.492,02	0,00	121.466,74	124.958,76
Summe Ausgaben	Verwahrgelder	3.492,02	0,00	117.974,72	121.466,74
Kassenbestand	Verwahrgelder	0,00	0,00	3.492,02	3.492,02
GA 5	Vorschüsse				
Summe Einnahmen	Vorschüsse	0,00	0,00	0,00	0,00
Summe Ausgaben	Vorschüsse	0,00	0,00	0,00	0,00
Kassenbestand	Vorschüsse	0,00	0,00	0,00	0,00
Su.E. VVS		3.492,02	0,00	121.466,74	124.958,76
Su.A. VVS		3.492,02	0,00	117.974,72	121.466,74
Su.D. VVS		0,00	0,00	3.492,02	3.492,02
Summe Einnahmen		3.492,02	0,00	3.460.678,26	3.464.170,28
Summe Ausgaben		3.492,02	0,00	3.457.186,24	3.460.678,26

Beträge in EUR

Kunde: 2 ZV Otfried-Preußler-Gymnasium Haushaltsjahr 2022 Datum: 10.03.2023

Kassenmäßiger Abschluß

Ist	Kassenreste auf das Nachjahr	HHST/UA
		HH
		GA 0
1.768.793,40	0,00	Su. Einn.
1.768.793,40	0,00	Su. Ausg.
0,00	0,00	Kassenbest.
		GA 1
1.570.418,12	0,00	Su. Einn.
1.570.418,12	0,00	Su. Ausg.
0,00	0,00	Kassenbest.
3.339.211,52	0,00	Su. Einn.
3.339.211,52	0,00	Su. Ausg.
0,00	0,00	Kassenbest.
		VVS
		GA 4
124.958,76	0,00	Su. Einn.
121.466,74	0,00	Su. Ausg.
3.492,02	0,00	Kassenbest.
		GA 5
0,00	0,00	Su. Einn.
0,00	0,00	Su. Ausg.
0,00	0,00	Kassenbest.
124.958,76	0,00	Su. Einn.
121.466,74	0,00	Su. Ausg.
3.492,02	0,00	Kassenbest.
3.464.170,28	0,00	Su. Einn.
3.460.678,26	0,00	Su. Ausg.

HHST/UA	Bezeichnung	endgültige Kassenreste vom Vorjahr	Anordnungen auf Haushaltsreste vom Vorjahr	Sollanordnungen des laufenden Haushaltsjahres	Gesamt-rechnungssoll (Spalte 1+2+3)
Kassenbestand		0,00	0,00	3.492,02	3.492,02

Ist	Kassenreste auf das Nachjahr	HHST/UA
3.492,02	0,00	Kassenbest.

Kassen- und Haushaltsreste

Beträge in EUR

Kunde: 2 ZV Otfried-Preußler-Gymnasium Haushaltsjahr 2022 Datum: 10.03.2023

Nachweis der Kassen- und Haushaltsreste, die in das neue Haushaltsjahr übertragen werden

Haushalts-stelle	textl. Bezeichnung	vorgetragene Kassenreste (ohne fiktive Kassenreste)	fiktive Kassenreste	Haushaltsreste, die im lfd. Haushaltsjahr neu gebildet wurden	Haushaltsreste aus Vorjahren, die weiter übertragen werden
- 1 -		- 3 -	- 4 -	- 5 -	- 6 -
Su.E. GA 0	Verwaltungshaushalt	0,00	0,00	0,00	0,00
Su.A. GA 0	Verwaltungshaushalt	0,00	0,00	0,00	0,00
Su.E. GA 1	Vermögenshaushalt	0,00	0,00	0,00	0,00
Su.A. GA 1	Vermögenshaushalt	0,00	0,00	0,00	0,00
4.0020.0001	Sicherheitseinbehalte Baumaßn.	0,00	3.492,02	0,00	0,00
Su.E. GA 4	Verwahrgelder	0,00	3.492,02	0,00	0,00
Su.A. GA 4	Verwahrgelder	0,00	0,00	0,00	0,00
Su.E. GA 5	Vorschüsse	0,00	0,00	0,00	0,00
Su.A. GA 5	Vorschüsse	0,00	0,00	0,00	0,00
SU.E. gesamt		0,00	3.492,02	0,00	0,00
Su.A. gesamt		0,00	0,00	0,00	0,00

Verwahrgelder und Vorschüsse

Beträge in EUR

Kunde: 2

Liste der unerledigten Verwahrgelder
(Buchungsstellen)
Haushaltsjahr 2022

Buchungsstelle	Bezeichnung	Soll-Einnahmen	Soll-Ausgaben	zuviel abgewickelt (-) nicht abgewickelt (+)
4.0020.*001.0	Sicherheitseinbehalte Baumaßn.	3.492,02	0,00	3.492,02
Summe der unerledigten Verwahrgelder		3.492,02	0,00	3.492,02

Beträge in EUR

Kunde: 2

Liste der unerledigten Vorschüsse
(Buchungsstellen)
Haushaltsjahr 2022

Buchungsstelle	Bezeichnung	Soll-Einnahmen	Soll-Ausgaben	zuviel abgewickelt (+) nicht abgewickelt (-)
Summe der unerledigten Vorschüsse		0,00	0,00	0,00

Beträge in EUR

Kunde: 2

Liste der unerledigten Verwahrgelder
(Einzelfälle)
Haushaltsjahr 2022

Buchungsstelle	Abwicklungsnummer FAD	Soll-Einnahmen	Soll-Ausgaben	zuviel abgewickelt (-) nicht abgewickelt (+)
4.0020.*001.0	2017/4788/1/1	1.563,13	0,00	1.563,13
	2019/8627/1/1	1.928,89	0,00	1.928,89
Summe Buchungsstelle	4.0020.*001.0	3.492,02	0,00	3.492,02
Summe der unerledigten Verwahrgelder		3.492,02	0,00	3.492,02

Rechnungs-querschnitt

Jahresrechnung (rechtskräftig) Beträge in EUR
Rechnungsquerschnitt, Einzelpläne 0-8
pro Einwohner bei 745 Einwohnern (Stand: 01.10.2021)

Gl	Einnahmen aus Verw. u.Betrieb	sonstige Finanz-einnahmen	Personal-ausgaben	sächl. Verw. u. Betriebs-aufwand	Zuwei-sungen u. Zuschüsse	Zuschuß-bedarf (Sp. 3+4 - 5,6,7)	obj.bez. Einn. des Vermögens haushalts	Baumaß-nahmen	sonstige Investi-tions-ausgaben	Verpfl.-ermäch-tigungen
	10-17,19	20-22 24-26,28	40-46	50-68 84,86,69	70-79	-	30-36	94-96	90-93 98,991	-
1/2	3	4	5	6	7	8	9	10	11	12
0	Allgemeine Verwaltung									
03	Finanzverwaltung									
033	0	0	0	3893	0	3893-	0	0	0	0
E:				5,23		5,23-				
03	0	0	0	3893	0	3893-	0	0	0	0
E:				5,23		5,23-				
0	0	0	0	3893	0	3893-	0	0	0	0
E:				5,23		5,23-				
2	Schulen									
23	Gymnasien, Kollegs (ohne berufliche Gymnasien)									
230	1768793	0	145120	1293360	0	330313	162486	254799	721234	0
E:	2374,22		194,79	1736,05		443,37	218,10	342,01	968,10	
23	1768793	0	145120	1293360	0	330313	162486	254799	721234	0
E:	2374,22		194,79	1736,05		443,37	218,10	342,01	968,10	
2	1768793	0	145120	1293360	0	330313	162486	254799	721234	0
E:	2374,22		194,79	1736,05		443,37	218,10	342,01	968,10	
0-8	1768793	0	145120	1297253	0	326420	162486	254799	721234	0
E:	2374,22		194,79	1741,28		438,15	218,10	342,01	968,10	

Jahresrechnung (rechtkräftig)
Rechnungsquerschnitt, Einzelplan 9
pro Einwohner bei 745 Einwohnern (Stand: 01.10.2021)

Beträge in EUR

Gl	Aufgabenbereich		Steuern und allg. Zuweisungen	sonstige Finanzeinnahmen	Deckungsreserve für Personalausgaben	sonstige Finanzausgaben	Überschuß (Sp. 3+4 - 5+6)	sonstige Einnahmen Vermögeshaushalt	sonstige Ausgaben Vermögeshaushalt
	Gruppierungsnummer		00-08,09	20,21,23 26-28	47,85	80-84 86	-	30,31, 36 u. 37	90,91,97, 990,992
1	2		3	4	5	6	7	8	9
9	Allgemeine Finanzwirtschaft								
91	Sonstige allgemeine Finanzwirtschaft								
910			0	0	0	0	0	1081512	594385
		E:						1451,69	797,83
916			0	0	0	326420	326420-	326420	0
		E:				438,15	438,15-	438,15	
918			0	0	0	0	0	0	0
91			0	0	0	326420	326420-	1407932	594385
		E:				438,15	438,15-	1889,84	797,83
92	Abwicklung der Vorjahre								
920			0	0	0	0	0	0	0
92			0	0	0	0	0	0	0
	Summe Einzelplan 9		0	0	0	326420	326420-	1407932	594385
		E:				438,15	438,15-	1889,84	797,83

Gruppierungs-übersicht

Jahresrechnung 2022 (rechtskräftig)
Gruppierungsübersicht - Hauptgruppen

Beträge in EUR

Gruppierung Nr.	Bezeichnung	Haushaltsansatz laut Plan	Rechnungs-ergebnis	Istergebnis (incl. Reste)
1	Einnahmen aus Verwaltung und Betrieb	2.141.400,00	1.768.793,40	1.768.793,40
2	Sonstige Finanzeinnahmen	0,00	0,00	0,00
3	Einnahmen des Vermögenshaushalts	1.022.000,00	1.570.418,12	1.570.418,12
	Summe Einnahmen	3.163.400,00	3.339.211,52	3.339.211,52
4	Personalausgaben	187.300,00	145.119,82	145.119,82
5	Sächlicher Verwaltungs- und Betriebsaufwand	938.000,00	1.008.284,19	1.008.284,19
6	Sächlicher Verwaltungs- und Betriebsaufwand	369.800,00	288.969,15	288.969,15
7	Zuweisungen und Zuschüsse	4.800,00	0,00	0,00
8	Sonstige Finanzausgaben	641.500,00	326.420,24	326.420,24
9	Ausgaben des Vermögenshaushalts	1.022.000,00	1.570.418,12	1.570.418,12
	Summe Ausgaben	3.163.400,00	3.339.211,52	3.339.211,52

Jahresrechnung 2022 (rechtskräftig)
Gruppierungsübersicht

Beträge in EUR

Gruppierung Nr.	Bezeichnung	Haushaltsansatz laut Plan	Rechnungs-ergebnis	Istergebnis (incl. Reste)
	E I N N A H M E N			
0	Steuern, allg. Zuweisungen			
000	Grundsteuer A	-	-	-
001	Grundsteuer B	-	-	-
003	Gewerbesteuer (brutto)	-	-	-
01	Gemeindeanteil an der Einkommensteuer	-	-	-
02	Andere Steuern	-	-	-
03	steuerähnliche Einnahmen	-	-	-
04	Schlüsselzuweisungen			
041	vom Land	-	-	-
05	Bedarfszuweisungen			
051	vom Land	-	-	-
06-09	Sonstige allgemeine Zuweisungen			
060	vom Bund	-	-	-
061	vom Land	-	-	-
081	vom Land	-	-	-
062	von Gemeinden und Gemeindverbänden	-	-	-
092	Leistgn. d. Landes aus der Umsetzg.d.Viert.Gesetzes f.mod.Dienstleistungen am am Arbeitsmarkt	-	-	-
07	Allgemeine Umlagen			
071	Solidarumlage	-	-	-
072	von Gemeinden und Gemeindeverbänden	-	-	-
1	Einnahmen aus Verwaltung und Betrieb			
10,11,12	Gebühren und ähnliche Entgelte, zweckgebundene Abgaben	0,00	0,00	0,00
13,14,15	Einnahmen aus Verkauf, Mieten u. Pachten, sonstige Verw. u. Betriebseinnahmen	7.700,00	45.955,03	45.955,03
16	Erstattungen von Ausgaben des Verwaltungshaushalts			
160	von Bund, LAF, ERP-Sondervermögen	-	-	-
161	vom Land	-	-	-
162	von Gemeinden und Gemeindeverbänden	0,00	0,00	0,00
163	von Zweckverbänden und dgl.	-	-	-
164	vom sonstigen öffentlichen Bereich	-	-	-
165	von kommunalen Sonderrechnungen	-	-	-
166	von privaten Unternehmen	-	-	-
167	von privaten Unternehmen	-	-	-
168	von übrigen Bereichen	-	-	-
169	Innere Verrechnungen	-	-	-
17	Zuweisungen und Zuschüsse für laufende Zwecke			

Jahresrechnung 2022 (rechtskräftig)
Gruppierungsübersicht

Beträge in EUR

Gruppierung Nr.	Bezeichnung	Haushaltsansatz laut Plan	Rechnungs-ergebnis	Istergebnis (incl. Reste)
170	von Bund, LAF, ERP-Sondervermögen	-	-	-
171	vom Land	19.900,00	20.358,00	20.358,00
172	von Gemeinden und Gemeindeverbänden	2.113.800,00	1.702.480,37	1.702.480,37
173	von Zweckverbänden und dgl.	-	-	-
174	vom sonstigen öffentlichen Bereich	-	-	-
175	von kommunalen Sonderrechnungen	-	-	-
176	von sonstigen Sonderrechnungen	-	-	-
177	von privaten Unternehmen	-	-	-
178	von übrigen Bereichen	-	-	-
191	Beteil.b.Leistgn.f.Unterk. u.Heizg.an Arbeitssuchende	-	-	-
192	Beteil.b.Leistgn.z.Sicher. d.Leb.unterh.n.§§19ff SGBII	-	-	-
193	Beteil.b.d.Einglied.v. Arbeitssuch. n.§ 16 Abs.1/2 Satz 2 Nr.5/6,Abs.3/4 SGBII	-	-	-
2	Sonstige Finanzeinnahmen			
20	Zinseinnahmen			
200	Vom Bund, LAF, ERP-Sondervermögen	-	-	-
201	vom Land	-	-	-
202	von Gemeinden und Gemeindeverbänden	-	-	-
203	von Zweckverbänden und dgl.	-	-	-
204	vom sonstigen öffentlichen Bereich	-	-	-
205	v.kommun.Sonderrechnungen	-	-	-
206	v.sonst.öff.Sonderrechngn.	-	-	-
207	von privaten Unternehmen	0,00	0,00	0,00
208	von übrigen Bereichen	-	-	-
209	aus inneren Darlehen	-	-	-
21,22	Gewinnanteile v. wirtsch. Unternehmen u. aus Beteili-gungen, Konzessionsabgaben	-	-	-
23	Schuldendiensthilfen			
230	von Bund, LAF, ERP-Sondervermögen	-	-	-
231	vom Land	-	-	-
232	von Gemeinden und Gemeindeverbänden	-	-	-
233	von Zweckverbänden und dgl.	-	-	-
234	vom sonstigen öffentlichen Bereich	-	-	-
235	v.kommun. Sonderrechnungen	-	-	-
236	v. sonst. öff. Sonderrechn.	-	-	-
237	von privaten Unternehmen	-	-	-
238	von übrigen Bereichen	-	-	-
24,25	Ersatz von sozialen Leistungen außerhalb und in Einrichtungen	-	-	-
26	Weitere Finanzeinnahmen	0,00	0,00	0,00
27	Kalkulatorische Einnahmen			

Jahresrechnung 2022 (rechtskräftig)
Gruppierungsübersicht

Beträge in EUR

Gruppierung Nr.	Bezeichnung	Haushaltsansatz laut Plan	Rechnungs-ergebnis	Istergebnis (incl. Reste)
270	Abschreibungen	-	-	-
271	Abschreibungen zuw. finanziert	-	-	-
275	Verzinsg. d. Anlagekapitals	-	-	-
280	Zuführung vom VermHH	0,00	0,00	0,00
281	Zuführung vom VermHH	-	-	-
282	Zuführung vom VermHH	-	-	-
282	Zuführung vom VermHH	-	-	-
283	Zuführung vom VermHH	-	-	-
284	Zuführung vom VermHH	-	-	-
285	Zuführung vom VermHH	-	-	-
286	Zuführung vom VermHH	-	-	-
287	Zuführung vom VermHH	-	-	-
288	Zuführung vom VermHH	-	-	-
289	Zuführung vom VermHH	-	-	-
295	Istüberschuß	0,00	0,00	0,00
3	Einnahmen des Vermögenshaushalts			
30	Zuführung vom Verwaltungshaushalt	641.500,00	326.420,24	326.420,24
31	Entnahmen aus Rücklagen	0,00	1.081.511,99	1.081.511,99
32	Rückflüsse von Darlehen			
320	vom Bund, LAF, ERP-Sondervermögen	-	-	-
321	vom Land	-	-	-
322	von Gemeinden und Gemeindverbänden	-	-	-
323	von Zweckverbänden und dgl.	-	-	-
324	vom sonstigen öffentlichen Bereich	-	-	-
325	von sonstigen Bereichen	-	-	-
326	von sonstigen Bereichen	-	-	-
327	von sonstigen Bereichen	-	-	-
328	von sonstigen Bereichen	-	-	-
33	Einnahmen aus d. Veräußerg. von Beteiligungen und Rückflüsse von Kapitaleinlagen	-	-	-
34	Einnahmen aus d. Veräußerg. v. Sachen d. Anlagevermögen	0,00	0,00	0,00
35	Beiträge und ähnliche Entgelte	-	-	-
36	Zuweisungen und Zuschüsse für Investitionen und Investitionsfördermaßnahmen			
360	von Bund, LAF, ERP-Sondervermögen	-	-	-
361	vom Land	80.500,00	89.750,00	89.750,00
362	von Gemeinden und Gemeindeverbänden	300.000,00	72.735,89	72.735,89
363	von Zweckverbänden und dgl.	-	-	-
364	vom sonstigen öffentlichen Bereich	-	-	-
365	von sonstigen Bereichen	-	-	-
366	von sonstigen Bereichen	-	-	-

Jahresrechnung 2022 (rechtskräftig)
Gruppierungsübersicht

Beträge in EUR

Gruppierung Nr.	Bezeichnung	Haushaltsansatz laut Plan	Rechnungs-ergebnis	Istergebnis (incl. Reste)
367	von sonstigen Bereichen	-	-	-
368	von sonstigen Bereichen	-	-	-
37	Einnahmen aus Krediten und inneren Darlehen			
370	von Bund, LAF, ERP-Sondervermögen	-	-	-
371	vom Land	-	-	-
372	von Gemeinden und Gemeindeverbänden	-	-	-
373	von Zweckverbänden und dgl.	-	-	-
374	vom sonstigen öffentlichen Bereich	-	-	-
375	von sonstigen Bereichen (Ugr. s. 3.4. AllgZV)	-	-	-
376	von sonstigen Bereichen (Ugr. s. 3.4. AllgZV)	-	-	-
377	von sonstigen Bereichen (Ugr. s. 3.4. AllgZV)	-	-	-
378	von sonstigen Bereichen (Ugr. s. 3.4. AllgZV)	-	-	-
379	Innere Darlehen	-	-	-
392	Sollfehlbetrag	0,00	0,00	0,00
395	Istüberschuß	0,00	0,00	0,00
	Gesamteinnahmen	3.163.400,00	3.339.211,52	3.339.211,52

Jahresrechnung 2022 (rechtskräftig)
Gruppierungsübersicht

Beträge in EUR

Gruppierung Nr.	Bezeichnung	Haushaltsansatz laut Plan	Rechnungs-ergebnis	Istergebnis (incl. Reste)
	A U S G A B E N			
4	Personalausgaben			
40	Aufwendungen für ehrenamtliche Tätigkeit	4.600,00	3.515,00	3.515,00
41	Dienstbezüge und dgl.	120.000,00	95.795,19	95.795,19
42	Versorgungsbezüge und dgl.	-	-	-
43	Beiträge zu Versorgungskassen	29.900,00	17.699,56	17.699,56
44	Beiträge zur gesetzlichen Sozialversicherung	24.900,00	20.482,29	20.482,29
45	Beihilfen, Unterstützungen und dgl.	7.900,00	7.627,78	7.627,78
46	Personalnebenausgaben	-	-	-
47	Deckungsreserve für Personalausgaben	-	-	-
5/6	Sächlicher Verwaltungs- und Betriebsaufwand			
50,51	U.haltung der Grundstücke u. baulichen Anlagen u. des sonst. unbewegl. Vermögens	235.000,00	360.639,96	360.639,96
52	Geräte, Ausstattungs- und Ausrüstungsgegenstände, sonst. Gebrauchsgegenstände	20.000,00	6.608,27	6.608,27
53	Mieten und Pachten	15.000,00	9.537,74	9.537,74
54	Bewirtschaftung der Grundstücke, baul. Anlagen usw.	595.500,00	560.893,64	560.893,64
55	Haltung von Fahrzeugen	5.000,00	2.296,09	2.296,09
56,57-63	Besondere Aufwendungen f. Bedienstete, weitere Verw. und Betriebsausgaben	169.500,00	124.334,39	124.334,39
64,65,66	Steuern, Geschäftsausgaben u.a.	61.500,00	57.421,12	57.421,12
67	Erstattungen von Ausgaben des Verwaltungshaushalts			
670	an Bund, LAF, ERP-Sondervermögen	-	-	-
671	an Land	121.600,00	90.822,13	90.822,13
672	an Gemeinden und Gemeindeverbände	84.700,00	84.700,00	84.700,00
673	an Zweckverbände und dgl.	-	-	-
674	an sonstigen öffentlichen Bereich	-	-	-
675	an sonstige Bereiche	-	-	-
676	an sonstige Bereiche	-	-	-
677	an sonstige Bereiche	-	-	-
678	an sonstige Bereiche	-	-	-
679	Innere Verrechnungen	-	-	-
68	Kalkulatorische Kosten			

Jahresrechnung 2022 (rechtskräftig)
Gruppierungsübersicht

Beträge in EUR

Gruppierung Nr.	Bezeichnung	Haushaltsansatz laut Plan	Rechnungs-ergebnis	Istergebnis (incl. Reste)
680	Abschreibungen	-	-	-
681	Abschreibungen zuw. finanziert	-	-	-
685	Verzinsg. d. Anlagekapitals	-	-	-
69	Aufgabenbezogene Leistungs-teiligungen	-	-	-
7	Zuweisungen und Zuschüsse (nicht für Investitionen)			
70	Zuschüsse für laufende Zwecke an soziale oder ähnliche Einrichtungen	-	-	-
71	Zuweisungen und sonst. Zu-schüsse f. laufende Zwecke			
710	an Bund, LAF, ERP-Sondervermögen	-	-	-
711	an Land	-	-	-
712	an Gemeinden und Gemeindeverbände	-	-	-
713	an Zweckverbände und dgl.	-	-	-
714	an sonstigen öffentlichen Bereich	-	-	-
715	an kommunale Sonderrechnungen	-	-	-
716	an sonstige öffentliche Sonderrechnungen	-	-	-
717	an private Unternehmen	-	-	-
718	an übrige Bereiche	4.800,00	0,00	0,00
72	Schuldendiensthilfen			
722	an Gemeinden und Gemeindeverbände	-	-	-
723	an Zweckverbände und dgl.	-	-	-
725	an kommunale Sonderrechnungen	-	-	-
726	an sonstige öffentliche Sonderrechnungen	-	-	-
727	an private Unternehmen	-	-	-
728	an übrige Bereiche	-	-	-
73	Sozialhilfe einschl.Grund-sicherung im Alter und bei Erwerbsminderung a.v.E. Überörtl.u.örtl. Träger	-	-	-
74	SH einschl.Grundsicherung im Alter u.bei Erwerbsmind. i. E. örtl.u.überörtl.Träg.	-	-	-
75	Leistungen an Kriegsopfer und ähnliche Anspruchsberechtigte	-	-	-
76	Leistungen der Jugenhilfe ausserhalb v. Einrichtungen	-	-	-
77	Leistungen der Jugendhilfe in Einrichtungen	-	-	-
78	Sonst.soz.Leistungn.SGBII	-	-	-
789	Leistgn.a.jüd.Emigr.a.d. ehemal. Sowjetunion	-	-	-
79	Asylbewerberleistungsgesetz	-	-	-
8	Sonstige Finanzausgaben			
80	Zinsausgaben			

Jahresrechnung 2022 (rechtskräftig)
Gruppierungsübersicht

Beträge in EUR

Gruppierung Nr.	Bezeichnung	Haushaltsansatz laut Plan	Rechnungs-ergebnis	Istergebnis (incl. Reste)
800	an Bund, LAF, ERP-Sondervermögen	-	-	-
801	an Land	-	-	-
802	an Gemeinden und Gemeindeverbände	-	-	-
803	an Zweckverbände und dgl.	-	-	-
804	an sonstigen öffentlichen Bereich	-	-	-
805	an kommunale Sonderrechnungen	-	-	-
806	an sonstige öffentliche Sonderrechnungen	-	-	-
807	an private Unternehmen	-	-	-
808	an übrige Bereiche	-	-	-
809	für innere Darlehen	-	-	-
81	Steuerbeteiligungen			
810	Gewerbesteuerumlage	-	-	-
82	Allgemeine Zuweisungen			
821	an Land	-	-	-
822	an Gemeinden und Gemeindeverbände	-	-	-
83	Allgemeine Umlagen			
831	an Land	-	-	-
832	an Gemeinden und Gemeindeverbände	-	-	-
833	an Zweckverbände und dgl.	-	-	-
84	Weitere Finanzausgaben	-	-	-
85	Deckungsreserve	-	-	-
86	Zuführung zum Vermögenshaushalt	641.500,00	326.420,24	326.420,24
895	Istfehlbetrag VWHH	0,00	0,00	0,00
9	Ausgaben des Vermögenshaushalts			
90	Zuführung zum Verwaltungshaushalt	0,00	0,00	0,00
91	Zuführung an Rücklagen	0,00	594.385,32	594.385,32
92	Gewährung von Darlehen			
920	an Bund, LAF, ERP-Sondervermögen	-	-	-
921	an Land	-	-	-
922	an Gemeinden und Gemeindeverbände	-	-	-
923	an Zweckverbände und dgl.	-	-	-
924	an sonstigen öffentlichen Bereich	-	-	-
925	an kommunale Sonderrechnungen	-	-	-
926	an sonstige öffentliche Sonderrechnungen	-	-	-
927	an private Unternehmen	-	-	-
928	an übrige Bereiche	-	-	-
93	Vermögenserwerb			
930	Erwerb von Beteiligungen, Kapitaleinlagen	-	-	-

Jahresrechnung 2022 (rechtskräftig)
Gruppierungsübersicht

Beträge in EUR

Gruppierung Nr.	Bezeichnung	Haushaltsansatz laut Plan	Rechnungs-ergebnis	Istergebnis (incl. Reste)
932	Erwerb von Grundstücken	-	-	-
935	Erwerb von beweglichen Sachen des Anlagevermögens	722.000,00	721.233,62	721.233,62
936	Erwerb v. beweglichen Sachen des Anlagevermögens -Ersatzbeschaffung-	-	-	-
94,95,96	Baumaßnahmen	300.000,00	254.799,18	254.799,18
97	Tilgung von Krediten, Rückzahlung v. inneren Darlehen			
970	an Bund, LAF, ERP-Sondervermögen	-	-	-
971	an Land	-	-	-
972	an Gemeinden und Gemeindeverbände	-	-	-
973	an Zweckverbände und dgl.	-	-	-
974	an sonstigen öffentlichen Bereich	-	-	-
975	an kommun.Sonderrechnungen	-	-	-
976	an sonst.öff.Sonderrechngn.	-	-	-
977	an private Unternehmen	-	-	-
978	an übrige Bereiche	-	-	-
979	Rückzahlg. Innerer Darlehen	-	-	-
98	Zuweisungen und Zuschüsse für Investitionen			
980	an Bund, LAF, ERP-Sondervermögen	-	-	-
981	an Land	-	-	-
982	an Gemeinden und Gemeindeverbände	-	-	-
983	an Zweckverbände und dgl.	-	-	-
984	an sonstigen öffentlichen Bereich	-	-	-
985	an kommunale Sonderrechnungen	-	-	-
986	an sonstige öffentliche Sonderrechnungen	-	-	-
987	an private Unternehmen	-	-	-
988	an übrige Bereiche	-	-	-
99	Sonstige Ausgaben des Vermögenshaushalts			
990	Kreditbeschaffungskosten	-	-	-
991	Ablösung von Dauerlasten	-	-	-
992	Deckung von Soll-Fehlbeträgen des Vermögenshaushalts	0,00	0,00	0,00
995	Istfehlbetrag	0,00	0,00	0,00
	Gesamtausgaben	3.163.400,00	3.339.211,52	3.339.211,52

Feststellung des Ergebnisses nach Einzelplänen

Beträge in EUR

Kunde: 2 ZV Otfried-Preußler-Gymnasium Haushaltsjahr 2022 Datum: 10.03.2023

Feststellung des Ergebnisses der Haushaltsrechnung

Haushalt	textl. Bezeichnung	Solleinn./Ausg. des lfd. Jahres unter Berücksichtigung von Niederschlagung Erlaß u. Restebereinigung	neue Haushaltsreste, die in das Nachjahr übertragen werden	Abgänge auf H = HHReste K = Kassenreste	Rechnungsergebnis, das ist das endg. Soll (3), + neue HHReste (4) - Abgänge a. Reste (5/6)
-1-		-3-	-4-	-5/6-	-7-
Einnahmen	Allgemeine Verwaltung	0,00	0,00	0,00 H	0,00
Ausgaben	Allgemeine Verwaltung	3.892,90	0,00	0,00 H	3.892,90
Ergebnis	Allgemeine Verwaltung	3.892,90-	0,00	0,00 H	3.892,90-
Einnahmen	Schulen	1.768.793,40	0,00	0,00 H	1.768.793,40
Ausgaben	Schulen	1.438.480,26	0,00	0,00 H	1.438.480,26
Ergebnis	Schulen	330.313,14	0,00	0,00 H	330.313,14
Einnahmen	Allgemeine Finanzwirtschaft	0,00	0,00	0,00 H	0,00
Ausgaben	Allgemeine Finanzwirtschaft	326.420,24	0,00	0,00 H	326.420,24
Ergebnis	Allgemeine Finanzwirtschaft	326.420,24-	0,00	0,00 H	326.420,24-
Einnahmen	Verwaltungshaushalt	1.768.793,40	0,00	0,00 H	1.768.793,40
Ausgaben	Verwaltungshaushalt	1.768.793,40	0,00	0,00 H	1.768.793,40
Ergebnis	Verwaltungshaushalt	0,00	0,00	0,00 H	0,00
Einnahmen	Schulen	162.485,89	0,00	0,00 H	162.485,89
Ausgaben	Schulen	976.032,80	0,00	0,00 H	976.032,80
Ergebnis	Schulen	813.546,91-	0,00	0,00 H	813.546,91-
Einnahmen	Allgemeine Finanzwirtschaft	1.407.932,23	0,00	0,00 H	1.407.932,23
Ausgaben	Allgemeine Finanzwirtschaft	594.385,32	0,00	0,00 H	594.385,32
Ergebnis	Allgemeine Finanzwirtschaft	813.546,91	0,00	0,00 H	813.546,91

Haushalt	textl. Bezeichnung	Solleinn./Ausg. des lfd. Jahres unter Berücksichtigung von Niederschlagung Erlaß u. Restebereinigung	neue Haushaltsreste, die in das Nachjahr übertragen werden	Abgänge auf H = HHReste K = Kassenreste	Rechnungsergebnis, das ist das endg. Soll (3), + neue HHReste (4) - Abgänge a. Reste (5/6)
-1-		-3-	-4-	-5/6-	-7-
Einnahmen	Vermögenshaushalt	1.570.418,12	0,00	0,00 H	1.570.418,12
Ausgaben	Vermögenshaushalt	1.570.418,12	0,00	0,00 H	1.570.418,12
Ergebnis	Vermögenshaushalt	0,00	0,00	0,00 H	0,00
Einnahmen		3.492,02	0,00	0,00 H	3.492,02
Ausgaben		0,00	0,00	0,00 H	0,00
Ergebnis		3.492,02	0,00	0,00 H	3.492,02
Einnahmen		117.974,72	0,00	0,00 H	117.974,72
Ausgaben		117.974,72	0,00	0,00 H	117.974,72
Ergebnis		0,00	0,00	0,00 H	0,00
Einnahmen		0,00	0,00	0,00 H	0,00
Ausgaben		0,00	0,00	0,00 H	0,00
Ergebnis		0,00	0,00	0,00 H	0,00
Einnahmen	Verwahrgelder	121.466,74	0,00	0,00 H	121.466,74
Ausgaben	Verwahrgelder	117.974,72	0,00	0,00 H	117.974,72
Ergebnis	Verwahrgelder	3.492,02	0,00	0,00 H	3.492,02
Einnahmen		0,00	0,00	0,00 H	0,00
Ausgaben		0,00	0,00	0,00 H	0,00
Ergebnis		0,00	0,00	0,00 H	0,00
Einnahmen	Vorschüsse	0,00	0,00	0,00 H	0,00

Haushalt -1-	textl. Bezeichnung	Solleinn./Ausg. des lfd. Jahres unter Berücksichtigung von Niederschlagung Erlaß u. Restebereinigung -3-	neue Haushaltsreste, die in das Nachjahr übertragen werden -4-	Abgänge auf ---------- H = HHReste K = Kassenreste -5/6-	Rechnungsergebnis, das ist das endg. Soll (3), + neue HHReste (4) - Abgänge a. Reste (5/6) -7-
Ausgaben	Vorschüsse	0,00	0,00	0,00 H	0,00
Ergebnis	Vorschüsse	0,00	0,00	0,00 H	0,00
Einnahmen		3.460.678,26	0,00	0,00 H	3.460.678,26
Ausgaben		3.457.186,24	0,00	0,00 H	3.457.186,24
Ergebnis		3.492,02	0,00	0,00 H	3.492,02

Feststellung des Ergebnisses nach Unterabschnitten

Kunde: 2 ZV Otfried-Preußler-Gymnasium Haushaltsjahr 2022 Beträge in EUR Datum: 10.03.2023

Feststellung des Ergebnisses der Haushaltsrechnung

Haushalt	textl. Bezeichnung	Solleinn./Ausg. des lfd. Jahres unter Berücksichtigung von Niederschlagung Erlaß u. Restebereinigung	neue Haushaltsreste, die in das Nachjahr übertragen werden	Abgänge auf H = HHReste K = Kassenreste	Rechnungsergebnis, das ist das endg. Soll (3), + neue HHReste (4) - Abgänge a. Reste (5/6)
-1-		-3-	-4-	-5/6-	-7-
Einnahmen	Kassenverwaltung	0,00	0,00	0,00 H	0,00
Ausgaben	Kassenverwaltung	3.892,90	0,00	0,00 H	3.892,90
Ergebnis	Kassenverwaltung	3.892,90-	0,00	0,00 H	3.892,90-
Einnahmen	Allgemeine Verwaltung	0,00	0,00	0,00 H	0,00
Ausgaben	Allgemeine Verwaltung	3.892,90	0,00	0,00 H	3.892,90
Ergebnis	Allgemeine Verwaltung	3.892,90-	0,00	0,00 H	3.892,90-
Einnahmen	Otfried-Preußler-Gymnasium	1.768.793,40	0,00	0,00 H	1.768.793,40
Ausgaben	Otfried-Preußler-Gymnasium	1.438.480,26	0,00	0,00 H	1.438.480,26
Ergebnis	Otfried-Preußler-Gymnasium	330.313,14	0,00	0,00 H	330.313,14
Einnahmen	Schulen	1.768.793,40	0,00	0,00 H	1.768.793,40
Ausgaben	Schulen	1.438.480,26	0,00	0,00 H	1.438.480,26
Ergebnis	Schulen	330.313,14	0,00	0,00 H	330.313,14
Einnahmen	Zuführungen zwischen Verwaltungs- und Vermögenshaushalt	0,00	0,00	0,00 H	0,00
Ausgaben	Zuführungen zwischen Verwaltungs- und Vermögenshaushalt	326.420,24	0,00	0,00 H	326.420,24
Ergebnis	Zuführungen zwischen Verwaltungs- und Vermögenshaushalt	326.420,24-	0,00	0,00 H	326.420,24-
Einnahmen	Zinsen aus der Anlage des Kassenbestandes einschließlich Kontokorrentverkehr	0,00	0,00	0,00 H	0,00
Ausgaben	Zinsen aus der Anlage des Kassenbestandes einschließlich Kontokorrentverkehr	0,00	0,00	0,00 H	0,00

Haushalt -1-	textl. Bezeichnung	Solleinn./Ausg. des lfd. Jahres unter Berücksichtigung von Niederschlagung Erlaß u. Restebereinigung -3-	neue Haushaltsreste, die in das Nachjahr übertragen werden -4-	Abgänge auf H = HHReste K = Kassenreste -5/6-	Rechnungsergebnis, das ist das endg. Soll (3), + neue HHReste (4) - Abgänge a. Reste (5/6) -7-
Ergebnis	Zinsen aus der Anlage des Kassenbestandes einschließlich Kontokorrentverkehr	0,00	0,00	0,00 H	0,00
Einnahmen	Abwicklung der Vorjahre	0,00	0,00	0,00 H	0,00
Ausgaben	Abwicklung der Vorjahre	0,00	0,00	0,00 H	0,00
Ergebnis	Abwicklung der Vorjahre	0,00	0,00	0,00 H	0,00
Einnahmen	Allgemeine Finanzwirtschaft	0,00	0,00	0,00 H	0,00
Ausgaben	Allgemeine Finanzwirtschaft	326.420,24	0,00	0,00 H	326.420,24
Ergebnis	Allgemeine Finanzwirtschaft	326.420,24-	0,00	0,00 H	326.420,24-
Einnahmen	Verwaltungshaushalt	1.768.793,40	0,00	0,00 H	1.768.793,40
Ausgaben	Verwaltungshaushalt	1.768.793,40	0,00	0,00 H	1.768.793,40
Ergebnis	Verwaltungshaushalt	0,00	0,00	0,00 H	0,00
Einnahmen	Otfried-Preußler-Gymnasium	162.485,89	0,00	0,00 H	162.485,89
Ausgaben	Otfried-Preußler-Gymnasium	976.032,80	0,00	0,00 H	976.032,80
Ergebnis	Otfried-Preußler-Gymnasium	813.546,91-	0,00	0,00 H	813.546,91-
Einnahmen	Schulen	162.485,89	0,00	0,00 H	162.485,89
Ausgaben	Schulen	976.032,80	0,00	0,00 H	976.032,80
Ergebnis	Schulen	813.546,91-	0,00	0,00 H	813.546,91-
Einnahmen	Allgemeine Rücklage	1.081.511,99	0,00	0,00 H	1.081.511,99
Ausgaben	Allgemeine Rücklage	594.385,32	0,00	0,00 H	594.385,32
Ergebnis	Allgemeine Rücklage	487.126,67	0,00	0,00 H	487.126,67
Einnahmen	Zuführungen zwischen Verwaltungs- und Vermögenshaushalt	326.420,24	0,00	0,00 H	326.420,24

Haushalt -1-	textl. Bezeichnung	Solleinn./Ausg. des lfd. Jahres unter Berücksichtigung von Niederschlagung Erlaß u. Restebereinigung -3-	neue Haushaltsreste, die in das Nachjahr übertragen werden -4-	Abgänge auf ---------- H = HHReste K = Kassenreste -5/6-	Rechnungsergebnis, das ist das endg. Soll (3), + neue HHReste (4) - Abgänge a. Reste (5/6) -7-
Ausgaben	Zuführungen zwischen Verwaltungs- und Vermögenshaushalt	0,00	0,00	0,00 H	0,00
Ergebnis	Zuführungen zwischen Verwaltungs- und Vermögenshaushalt	326.420,24	0,00	0,00 H	326.420,24
Einnahmen	Abwicklung der Vorjahre	0,00	0,00	0,00 H	0,00
Ausgaben	Abwicklung der Vorjahre	0,00	0,00	0,00 H	0,00
Ergebnis	Abwicklung der Vorjahre	0,00	0,00	0,00 H	0,00
Einnahmen	Allgemeine Finanzwirtschaft	1.407.932,23	0,00	0,00 H	1.407.932,23
Ausgaben	Allgemeine Finanzwirtschaft	594.385,32	0,00	0,00 H	594.385,32
Ergebnis	Allgemeine Finanzwirtschaft	813.546,91	0,00	0,00 H	813.546,91
Einnahmen	Vermögenshaushalt	1.570.418,12	0,00	0,00 H	1.570.418,12
Ausgaben	Vermögenshaushalt	1.570.418,12	0,00	0,00 H	1.570.418,12
Ergebnis	Vermögenshaushalt	0,00	0,00	0,00 H	0,00
Einnahmen		0,00	0,00	0,00 H	0,00
Ausgaben		0,00	0,00	0,00 H	0,00
Ergebnis		0,00	0,00	0,00 H	0,00
Einnahmen		3.492,02	0,00	0,00 H	3.492,02
Ausgaben		0,00	0,00	0,00 H	0,00
Ergebnis		3.492,02	0,00	0,00 H	3.492,02
Einnahmen		3.492,02	0,00	0,00 H	3.492,02
Ausgaben		0,00	0,00	0,00 H	0,00
Ergebnis		3.492,02	0,00	0,00 H	3.492,02

Haushalt textl. Bezeichnung -1-	Solleinn./Ausg. des lfd. Jahres unter Berücksichtigung von Niederschlagung Erlaß u. Restebereinigung -3-	neue Haushaltsreste, die in das Nachjahr übertragen werden -4-	Abgänge auf ---------- H = HHReste K = Kassenreste -5/6-	Rechnungsergebnis, das ist das endg. Soll (3), + neue HHReste (4) - Abgänge a. Reste (5/6) -7-
Einnahmen	11.678,13	0,00	0,00 H	11.678,13
Ausgaben	11.678,13	0,00	0,00 H	11.678,13
Ergebnis	0,00	0,00	0,00 H	0,00
Einnahmen	32,74	0,00	0,00 H	32,74
Ausgaben	32,74	0,00	0,00 H	32,74
Ergebnis	0,00	0,00	0,00 H	0,00
Einnahmen	40.554,57	0,00	0,00 H	40.554,57
Ausgaben	40.554,57	0,00	0,00 H	40.554,57
Ergebnis	0,00	0,00	0,00 H	0,00
Einnahmen	7.329,39	0,00	0,00 H	7.329,39
Ausgaben	7.329,39	0,00	0,00 H	7.329,39
Ergebnis	0,00	0,00	0,00 H	0,00
Einnahmen	0,00	0,00	0,00 H	0,00
Ausgaben	0,00	0,00	0,00 H	0,00
Ergebnis	0,00	0,00	0,00 H	0,00
Einnahmen	0,00	0,00	0,00 H	0,00
Ausgaben	0,00	0,00	0,00 H	0,00
Ergebnis	0,00	0,00	0,00 H	0,00
Einnahmen	0,00	0,00	0,00 H	0,00
Ausgaben	0,00	0,00	0,00 H	0,00
Ergebnis	0,00	0,00	0,00 H	0,00
Einnahmen	58.379,89	0,00	0,00 H	58.379,89
Ausgaben	58.379,89	0,00	0,00 H	58.379,89

Haushalt -1-	textl. Bezeichnung	Solleinn./Ausg. des lfd. Jahres unter Berücksichtigung von Niederschlagung Erlaß u. Restebereinigung -3-	neue Haushaltsreste, die in das Nachjahr übertragen werden -4-	Abgänge auf ---------- H = HHReste K = Kassenreste -5/6-	Rechnungsergebnis, das ist das endg. Soll (3), + neue HHReste (4) - Abgänge a. Reste (5/6) -7-
Ergebnis		0,00	0,00	0,00 H	0,00
Einnahmen		117.974,72	0,00	0,00 H	117.974,72
Ausgaben		117.974,72	0,00	0,00 H	117.974,72
Ergebnis		0,00	0,00	0,00 H	0,00
Einnahmen		0,00	0,00	0,00 H	0,00
Ausgaben		0,00	0,00	0,00 H	0,00
Ergebnis		0,00	0,00	0,00 H	0,00
Einnahmen		0,00	0,00	0,00 H	0,00
Ausgaben		0,00	0,00	0,00 H	0,00
Ergebnis		0,00	0,00	0,00 H	0,00
Einnahmen	Verwahrgelder	121.466,74	0,00	0,00 H	121.466,74
Ausgaben	Verwahrgelder	117.974,72	0,00	0,00 H	117.974,72
Ergebnis	Verwahrgelder	3.492,02	0,00	0,00 H	3.492,02
Einnahmen		0,00	0,00	0,00 H	0,00
Ausgaben		0,00	0,00	0,00 H	0,00
Ergebnis		0,00	0,00	0,00 H	0,00
Einnahmen		0,00	0,00	0,00 H	0,00
Ausgaben		0,00	0,00	0,00 H	0,00
Ergebnis		0,00	0,00	0,00 H	0,00
Einnahmen	Vorschüsse	0,00	0,00	0,00 H	0,00

Haushalt -1-	textl. Bezeichnung	Solleinn./Ausg. des lfd. Jahres unter Berücksichtigung von Niederschlagung Erlaß u. Restebereinigung -3-	neue Haushaltsreste, die in das Nachjahr übertragen werden -4-	Abgänge auf ---------- H = HHReste K = Kassenreste -5/6-	Rechnungsergebnis, das ist das endg. Soll (3), + neue HHReste (4) - Abgänge a. Reste (5/6) -7-
Ausgaben	Vorschüsse	0,00	0,00	0,00 H	0,00
Ergebnis	Vorschüsse	0,00	0,00	0,00 H	0,00
Einnahmen		3.460.678,26	0,00	0,00 H	3.460.678,26
Ausgaben		3.457.186,24	0,00	0,00 H	3.457.186,24
Ergebnis		3.492,02	0,00	0,00 H	3.492,02

Ergebnisse der Haushaltsrechnung

Kunde: 2 ZV Otfried-Preußler-Gymnasium Haushaltsjahr 2022 Beträge in EUR Datum: 10.03.2023

Haushaltsrechnung Gesamthaushalt

GZ/UA/GR	textliche Bezeichnung	Kassenreste vom Vorjahr I = insgesamt A = in Abgang E = endgültig	Haushaltsreste vom Vorjahr I = insgesamt O = Anordnungen A = in Abgang	endg. Soll laufendes Jahr unter Berücksichtigung von Niederschlagung Erlaß u. Restebereinigung	Gesamtrechnungssoll das ist die Summe aus den Spalten 5,7,9
1		-3/4/5-	-6/7/8-	-9-	-10-
0.0331.1010	Verwaltungskosten (KG, VwKostG)	0,00 I	0,00 I	0,00	0,00
0.0331.1040	Gerichtskosten u. ä.	0,00 I	0,00 I	0,00	0,00
0.0331.2610	Säumniszuschläge (Mahngebühren)	0,00 I	0,00 I	0,00	0,00
0.0331.2612	Stundungszinsen	0,00 I	0,00 I	0,00	0,00
0.0331.6581	Bankgebühren u. ä.	0,00 I	0,00 I	3.892,90	3.892,90
Su.E. EP 0	Allgemeine Verwaltung	0,00 I	0,00 I	0,00	0,00
Su.A. EP 0	Allgemeine Verwaltung	0,00 I	0,00 I	3.892,90	3.892,90
Su.D. EP 0	Allgemeine Verwaltung	0,00 I	0,00 I	3.892,90-	3.892,90-
0.2301.1412	Mieten aus Dienstwohnungen	0,00 I	0,00 I	6.006,96	6.006,96
0.2301.1414	Mieten aus Gebäuden und Grundstücken	0,00 I	0,00 I	0,00	0,00
0.2301.1416	Mieten aus gewerblich genutzten Räumen	0,00 I	0,00 I	360,00	360,00
0.2301.1510	Ersätze für allgemeine sächliche Ausgaben	0,00 I	0,00 I	14.075,50	14.075,50
0.2301.1550	Versicherungen, Schadensfälle u.ä.	0,00 I	0,00 I	25.512,57	25.512,57
0.2301.1622	Erstattungen von Gemeinden und Gemeindeverbänden Gastschulbeiträge	0,00 I	0,00 I	0,00	0,00
0.2301.1718	Zuweisungen für lfd. Zwecke vom Land - Lernmittelfreiheit	0,00 I	0,00 I	20.358,00	20.358,00
0.2301.1720	Zuweisungen für lfd. Zwecke von Gemeinden und Gemeindeverbänden	0,00 I	0,00 I	1.157.822,00	1.157.822,00
0.2301.1726	Zuweisungen für lfd. Zwecke von Gemeinden und Gemeindeverbänden	0,00 I	0,00 I	500.354,47	500.354,47
0.2301.1727	Zuweisungen für lfd. Zwecke von Gemeinden und Gemeindeverbänden	0,00 I	0,00 I	44.303,90	44.303,90

Beträge in EUR

Kunde: 2 ZV Otfried-Preußler-Gymnasium Haushaltsjahr 2022 Datum: 10.03.2023

Haushaltsrechnung Gesamthaushalt

Gesamte Istwerte K = Kassenrest H = Haushaltsr. S = lfd. Jahr G = Gesamt -11/12/13/14-	Kassenreste auf Nachjahr, das ist die Differenz aus den Spalten 10 und 14 -15-	Haushaltsansatz unter Berücksichtigung von Nachtragsplänen und Änderungen durch Mittelverschiebungen -16-	Vergleich endg. Soll m. Ansatz, davon gedeckt/ nicht gedeckt S = m./w. Soll D = gedeckt N = n. gedeckt -17/18/19-	Haushaltsreste in das Nachjahr N = neue Reste A = alte Reste G = Gesamt -20/21/22-	Rechnungsergebnis, das sind die Spalten 9 + 20 - 4 - 8 -23-	UA/GR
0,00 K	0,00	0,00	0,00 S	0,00 N	0,00	GR 1010
0,00 K	0,00	0,00	0,00 S	0,00 N	0,00	GR 1040
0,00 K	0,00	0,00	0,00 S	0,00 N	0,00	GR 2610
0,00 K	0,00	0,00	0,00 S	0,00 N	0,00	GR 2612
3.892,90 S 3.892,90 G	0,00	10.000,00	6.107,10-S	0,00 N	3.892,90	GR 6581
0,00 K	0,00	0,00	0,00 S	0,00 N	0,00	EP 0 E
3.892,90 S 3.892,90 G	0,00	10.000,00	6.107,10-S	0,00 N	3.892,90	EP 0 A
3.892,90-S 3.892,90-G	0,00	10.000,00-	6.107,10 S	0,00 N	3.892,90-	EP 0 D
6.006,96 S 6.006,96 G	0,00	7.000,00	993,04-S	0,00 N	6.006,96	GR 1412
0,00 K	0,00	0,00	0,00 S	0,00 N	0,00	GR 1414
360,00 S 360,00 G	0,00	700,00	340,00-S	0,00 N	360,00	GR 1416
14.075,50 S 14.075,50 G	0,00	0,00	14.075,50 S	0,00 N	14.075,50	GR 1510
25.512,57 S 25.512,57 G	0,00	0,00	25.512,57 S	0,00 N	25.512,57	GR 1550
0,00 K	0,00	0,00	0,00 S	0,00 N	0,00	GR 1622
20.358,00 S 20.358,00 G	0,00	19.900,00	458,00 S	0,00 N	20.358,00	GR 1718
1.157.822,00 S 1.157.822,00 G	0,00	1.421.400,00	263.578,00-S	0,00 N	1.157.822,00	GR 1720
500.354,47 S 500.354,47 G	0,00	641.200,00	140.845,53-S	0,00 N	500.354,47	GR 1726
44.303,90 S 44.303,90 G	0,00	51.200,00	6.896,10-S	0,00 N	44.303,90	GR 1727

GZ/UA/GR 1	textliche Bezeichnung	Kassenreste vom Vorjahr I = insgesamt A = in Abgang E = endgültig -3/4/5-	Haushaltsreste vom Vorjahr I = insgesamt O = Anordnungen A = in Abgang -6/7/8-	endg. Soll laufendes Jahr unter Berücksichtigung von Niederschlagung Erlaß u. Restebereinigung -9-	Gesamtrechnungssoll das ist die Summe aus den Spalten 5,7,9 -10-
0.2301.4090	Aufwendungen für ehrenamtliche Tätigkeit	0,00 I	0,00 I	3.515,00	3.515,00
0.2301.4140	Vergütungen für tariflich Beschäftigte	0,00 I	0,00 I	95.795,19	95.795,19
0.2301.4300	Umlagen zum Bayerischen Versorgungsverband für Beamte	0,00 I	0,00 I	9.995,36	9.995,36
0.2301.4340	Beiträge z. Zusatzversorgungskasse der bay. Gemeinden für tariflich Beschäftigte	0,00 I	0,00 I	7.704,20	7.704,20
0.2301.4440	Sozialversicherungsbeiträge für tariflich Beschäftigte	0,00 I	0,00 I	20.482,29	20.482,29
0.2301.4590	Beihilfen, Unterstützungen u. dgl.	0,00 I	0,00 I	7.627,78	7.627,78
0.2301.5010	Unterhalt eigener Gebäude	0,00 I	0,00 I	352.525,33	352.525,33
0.2301.50113	Großer Bauunterhalt - Lüftungsanlagen und -geräte	0,00 I	0,00 I	0,00	0,00
0.2301.50114	Großer Bauunterhalt - Trennvorhänge Turnhalle	0,00 I	0,00 I	0,00	0,00
0.2301.50115	Großer Bauunterhalt - Schließanlage	0,00 I	0,00 I	0,00	0,00
0.2301.50116	Großer Bauunterhalt - Sanierung Außentreppe	0,00 I	0,00 I	0,00	0,00
0.2301.50117	Großer Bauunterhalt - Bewässerung Sportplatz	0,00 I	0,00 I	0,00	0,00
0.2301.5012	Unterhalt der Außenanlagen	0,00 I	0,00 I	8.114,63	8.114,63
0.2301.5200	Verwaltungs- und Zweckausstattung	0,00 I	0,00 I	6.608,27	6.608,27
0.2301.5320	Mieten für Maschinen, Fahrzeuge und Geräte	0,00 I	0,00 I	9.537,74	9.537,74
0.2301.5410	Haus- u. Grundstückslasten (Grundsteuer, Abfallents.)	0,00 I	0,00 I	18.532,84	18.532,84
0.2301.5420	Heizungskosten	0,00 I	0,00 I	163.105,20	163.105,20
0.2301.5430	Reinigungskosten	0,00 I	0,00 I	257.685,67	257.685,67
0.2301.5440	Strom, Gas u.ä	0,00 I	0,00 I	104.486,28	104.486,28
0.2301.5450	Wasserversorgung, Entwässerung	0,00 I	0,00 I	280,10	280,10
0.2301.5460	Versicherungen von Gebäuden u. Grundstücken	0,00 I	0,00 I	16.803,55	16.803,55

Gesamte Istwerte K = Kassenrest H = Haushaltsr. S = lfd. Jahr G = Gesamt -11/12/13/14-	Kassenreste auf Nachjahr, das ist die Differenz aus den Spalten 10 und 14 -15-	Haushaltsansatz unter Berücksichtigung von Nachtragsplänen und Änderungen durch Mittelverschiebungen -16-	Vergleich endg. Soll m. Ansatz, davon gedeckt/ nicht gedeckt S = m./w. Soll D = gedeckt N = n. gedeckt -17/18/19-	Haushaltsreste in das Nachjahr N = neue Reste A = alte Reste G = Gesamt -20/21/22-	Rechnungsergebnis, das sind die Spalten 9 + 20 - 4 - 8 -23-	UA/GR
3.515,00 S 3.515,00 G	0,00	4.600,00	1.085,00-S	0,00 N	3.515,00	GR 4090
95.795,19 S 95.795,19 G	0,00	120.000,00	24.204,81-S	0,00 N	95.795,19	GR 4140
9.995,36 S 9.995,36 G	0,00	20.000,00	10.004,64-S	0,00 N	9.995,36	GR 4300
7.704,20 S 7.704,20 G	0,00	9.900,00	2.195,80-S	0,00 N	7.704,20	GR 4340
20.482,29 S 20.482,29 G	0,00	24.900,00	4.417,71-S	0,00 N	20.482,29	GR 4440
7.627,78 S 7.627,78 G	0,00	7.900,00	272,22-S	0,00 N	7.627,78	GR 4590
352.525,33 S 352.525,33 G	0,00	226.885,37	125.639,96 S 125.639,96 N	0,00 N	352.525,33	GR 5010
0,00 K	0,00	0,00	0,00 S	0,00 N	0,00	GR 50113
0,00 K	0,00	0,00	0,00 S	0,00 N	0,00	GR 50114
0,00 K	0,00	0,00	0,00 S	0,00 N	0,00	GR 50115
0,00 K	0,00	0,00	0,00 S	0,00 N	0,00	GR 50116
0,00 K	0,00	0,00	0,00 S	0,00 N	0,00	GR 50117
8.114,63 S 8.114,63 G	0,00	8.114,63	0,00 S	0,00 N	8.114,63	GR 5012
6.608,27 S 6.608,27 G	0,00	8.826,17	2.217,90-S	0,00 N	6.608,27	GR 5200
9.537,74 S 9.537,74 G	0,00	15.000,00	5.462,26-S	0,00 N	9.537,74	GR 5320
18.532,84 S 18.532,84 G	0,00	18.532,84	0,00 S	0,00 N	18.532,84	GR 5410
163.105,20 S 163.105,20 G	0,00	165.439,20	2.334,00-S	0,00 N	163.105,20	GR 5420
257.685,67 S 257.685,67 G	0,00	257.685,67	0,00 S	0,00 N	257.685,67	GR 5430
104.486,28 S 104.486,28 G	0,00	104.496,28	10,00-S	0,00 N	104.486,28	GR 5440
280,10 S 280,10 G	0,00	9.449,52	9.169,42-S	0,00 N	280,10	GR 5450
16.803,55 S 16.803,55 G	0,00	20.000,00	3.196,45-S	0,00 N	16.803,55	GR 5460

GZ/UA/GR 1	textliche Bezeichnung	Kassenreste vom Vorjahr I = insgesamt A = in Abgang E = endgültig -3/4/5-	Haushaltsreste vom Vorjahr I = insgesamt O = Anordnungen A = in Abgang -6/7/8-	endg. Soll laufendes Jahr unter Berücksichtigung von Niederschlagung Erlaß u. Restebereinigung -9-	Gesamtrechnungssoll das ist die Summe aus den Spalten 5,7,9 -10-
0.2301.5490	Sonstige Bewirtschaftung der Grundstücke und Gebäude	0,00 I	0,00 I	0,00	0,00
0.2301.5500	Haltung von Fahrzeugen	0,00 I	0,00 I	2.296,09	2.296,09
0.2301.5620	Aus- und Fortbildung, Umschulung	0,00 I	0,00 I	0,00	0,00
0.2301.5710	Lehr- und Unterrichtsmittel	0,00 I	0,00 I	29.250,33	29.250,33
0.2301.5720	Lernmittel (nicht zuschussfähig)	0,00 I	0,00 I	992,55	992,55
0.2301.5740	Besondere Lehrveranstaltungen	0,00 I	0,00 I	2.093,50	2.093,50
0.2301.5750	Verschiedene Schulaufwendungen	0,00 I	0,00 I	1.205,73	1.205,73
0.2301.5770	Kosten der zuschussfähigen Lernmittel	0,00 I	0,00 I	32.754,48	32.754,48
0.2301.5790	Sonstiger schulischer Betriebsaufwand	0,00 I	0,00 I	2.011,90	2.011,90
0.2301.6322	EDV-Kosten an Dritte	0,00 I	0,00 I	54.685,07	54.685,07
0.2301.6329	Sonstiger verschiedener Betriebsaufwand	0,00 I	0,00 I	1.340,83	1.340,83
0.2301.6400	Steuern, Versicherungen, Leistungen bei nichtversicherten Schäden	0,00 I	0,00 I	4.777,14	4.777,14
0.2301.6500	Bürobedarf	0,00 I	0,00 I	7.935,30	7.935,30
0.2301.6510	Bücher, Zeitschriften u.ä.	0,00 I	0,00 I	2.611,97	2.611,97
0.2301.6520	Post- und Telekommunikationsgebühren, Kosten für die Bereitst. d. Internetanbindung	0,00 I	0,00 I	6.550,11	6.550,11
0.2301.6530	Öffentliche Bekanntmachungen	0,00 I	0,00 I	0,00	0,00
0.2301.6540	Dienstreisen	0,00 I	0,00 I	0,00	0,00
0.2301.6550	Sachverständigenkosten, Gerichtskosten u.ä.	0,00 I	0,00 I	21.896,49	21.896,49
0.2301.6580	Sonstige Geschäftsausgaben	0,00 I	0,00 I	7.875,52	7.875,52
0.2301.6610	Mitgliedsbeiträge an Verbände, Vereine und dgl.	0,00 I	0,00 I	1.440,00	1.440,00
0.2301.6620	Vermischte Ausgaben	0,00 I	0,00 I	441,69	441,69
0.2301.67101	Erstattungen von Ausgaben des Verwaltungshaushalts	0,00 I	0,00 I	22.171,24	22.171,24

Gesamte Istwerte K = Kassenrest H = Haushaltsr. S = lfd. Jahr G = Gesamt -11/12/13/14-	Kassenreste auf Nachjahr, das ist die Differenz aus den Spalten 10 und 14 -15-	Haushaltsansatz unter Berücksichtigung von Nachtragsplänen und Änderungen durch Mittelverschiebungen -16-	Vergleich endg. Soll m. Ansatz, davon gedeckt/ nicht gedeckt S = m./w. Soll D = gedeckt N = n. gedeckt -17/18/19-	Haushaltsreste in das Nachjahr N = neue Reste A = alte Reste G = Gesamt -20/21/22-	Rechnungsergebnis, das sind die Spalten 9 + 20 - 4 - 8 -23-	UA/GR
0,00 K	0,00	3.000,00	3.000,00-S	0,00 N	0,00	GR 5490
2.296,09 S 2.296,09 G	0,00	5.000,00	2.703,91-S	0,00 N	2.296,09	GR 5500
0,00 K	0,00	2.500,00	2.500,00-S	0,00 N	0,00	GR 5620
29.250,33 S 29.250,33 G	0,00	29.250,33	0,00 S	0,00 N	29.250,33	GR 5710
992,55 S 992,55 G	0,00	1.000,00	7,45-S	0,00 N	992,55	GR 5720
2.093,50 S 2.093,50 G	0,00	2.093,50	0,00 S	0,00 N	2.093,50	GR 5740
1.205,73 S 1.205,73 G	0,00	1.500,00	294,27-S	0,00 N	1.205,73	GR 5750
32.754,48 S 32.754,48 G	0,00	32.754,48	0,00 S	0,00 N	32.754,48	GR 5770
2.011,90 S 2.011,90 G	0,00	2.700,00	688,10-S	0,00 N	2.011,90	GR 5790
54.685,07 S 54.685,07 G	0,00	100.000,00	45.314,93-S	0,00 N	54.685,07	GR 6322
1.340,83 S 1.340,83 G	0,00	2.000,00	659,17-S	0,00 N	1.340,83	GR 6329
4.777,14 S 4.777,14 G	0,00	5.000,00	222,86-S	0,00 N	4.777,14	GR 6400
7.935,30 S 7.935,30 G	0,00	8.000,00	64,70-S	0,00 N	7.935,30	GR 6500
2.611,97 S 2.611,97 G	0,00	4.000,00	1.388,03-S	0,00 N	2.611,97	GR 6510
6.550,11 S 6.550,11 G	0,00	25.000,00	18.449,89-S	0,00 N	6.550,11	GR 6520
0,00 K	0,00	0,00	0,00 S	0,00 N	0,00	GR 6530
0,00 K	0,00	500,00	500,00-S	0,00 N	0,00	GR 6540
21.896,49 S 21.896,49 G	0,00	21.896,49	0,00 S	0,00 N	21.896,49	GR 6550
7.875,52 S 7.875,52 G	0,00	7.875,52	0,00 S	0,00 N	7.875,52	GR 6580
1.440,00 S 1.440,00 G	0,00	2.500,00	1.060,00-S	0,00 N	1.440,00	GR 6610
441,69 S 441,69 G	0,00	500,00	58,31-S	0,00 N	441,69	GR 6620
22.171,24 S 22.171,24 G	0,00	28.700,00	6.528,76-S	0,00 N	22.171,24	GR 67101

GZ/UA/GR 1	textliche Bezeichnung	Kassenreste vom Vorjahr I = insgesamt A = in Abgang E = endgültig -3/4/5-	Haushaltsreste vom Vorjahr I = insgesamt O = Anordnungen A = in Abgang -6/7/8-	endg. Soll laufendes Jahr unter Berücksichtigung von Niederschlagung Erlaß u. Restebereinigung -9-	Gesamtrechnungssoll das ist die Summe aus den Spalten 5,7,9 -10-
0.2301.67102	Erstattungen von Ausgaben des Verwaltungshaushalts	0,00 I	0,00 I	68.650,89	68.650,89
0.2301.6720	Kostenerstattungen an den überörtlichen Träger	0,00 I	0,00 I	84.700,00	84.700,00
0.2301.7180	Zuschüsse für laufende Zwecke an übrige Bereiche	0,00 I	0,00 I	0,00	0,00
Su.E. EP 2	Schulen	0,00 I	0,00 I	1.768.793,40	1.768.793,40
Su.A. EP 2	Schulen	0,00 I	0,00 I	1.438.480,26	1.438.480,26
Su.D. EP 2	Schulen	0,00 I	0,00 I	330.313,14	330.313,14
0.9161.2800	Zuführung v. Vermögenshaushalt (ohne Sonderrücklagen)	0,00 I	0,00 I	0,00	0,00
0.9161.8600	Zuführung z. Vermögenshaushalt (ohne Sonderrücklagen)	0,00 I	0,00 I	326.420,24	326.420,24
0.9181.2070	Zinsen v. privaten Unternehmen sowie von Kreditinstituten einschl. Sparkassen	0,00 I	0,00 I	0,00	0,00
0.9200.2950	Abschlusstechnische Vorgänge (Ist-Überschuss des VerwHH)	0,00 I	0,00 I	0,00	0,00
0.9200.8950	Abschlusstechnische Vorgänge (Ist-Fehlbetrag des VerwHH)	0,00 I	0,00 I	0,00	0,00
Su.E. EP 9	Allgemeine Finanzwirtschaft	0,00 I	0,00 I	0,00	0,00
Su.A. EP 9	Allgemeine Finanzwirtschaft	0,00 I	0,00 I	326.420,24	326.420,24
Su.D. EP 9	Allgemeine Finanzwirtschaft	0,00 I	0,00 I	326.420,24-	326.420,24-
Su.E. GA 0	Verwaltungshaushalt	0,00 I	0,00 I	1.768.793,40	1.768.793,40
Su.A. GA 0	Verwaltungshaushalt	0,00 I	0,00 I	1.768.793,40	1.768.793,40
Su.D. GA 0	Verwaltungshaushalt	0,00 I	0,00 I	0,00	0,00

Gesamte Istwerte K = Kassenrest H = Haushaltsr. S = lfd. Jahr G = Gesamt -11/12/13/14-	Kassenreste auf Nachjahr, das ist die Differenz aus den Spalten 10 und 14 -15-	Haushaltsansatz unter Berücksichtigung von Nachtragsplänen und Änderungen durch Mittelverschiebungen -16-	Vergleich endg. Soll m. Ansatz, davon gedeckt/ nicht gedeckt S = m./w. Soll D = gedeckt N = n. gedeckt -17/18/19-	Haushaltsreste in das Nachjahr N = neue Reste A = alte Reste G = Gesamt -20/21/22-	Rechnungsergebnis, das sind die Spalten 9 + 20 - 4 - 8 -23-	UA/GR
68.650,89 S 68.650,89 G	0,00	92.900,00	24.249,11-S	0,00 N	68.650,89	GR 67102
84.700,00 S 84.700,00 G	0,00	84.700,00	0,00 S	0,00 N	84.700,00	GR 6720
0,00 K	0,00	4.800,00	4.800,00-S	0,00 N	0,00	GR 7180
1.768.793,40 S 1.768.793,40 G	0,00	2.141.400,00	372.606,60-S	0,00 N	1.768.793,40	EP 2 E
1.438.480,26 S 1.438.480,26 G	0,00	1.489.900,00	51.419,74-S 125.639,96 N	0,00 N	1.438.480,26	EP 2 A
330.313,14 S 330.313,14 G	0,00	651.500,00	321.186,86-S 125.639,96-N	0,00 N	330.313,14	EP 2 D
0,00 K	0,00	0,00	0,00 S	0,00 N	0,00	GR 2800
326.420,24 S 326.420,24 G	0,00	641.500,00	315.079,76-S	0,00 N	326.420,24	GR 8600
0,00 K	0,00	0,00	0,00 S	0,00 N	0,00	GR 2070
0,00 K	0,00	0,00	0,00 S	0,00 N	0,00	GR 2950
0,00 K	0,00	0,00	0,00 S	0,00 N	0,00	GR 8950
0,00 K	0,00	0,00	0,00 S	0,00 N	0,00	EP 9 E
326.420,24 S 326.420,24 G	0,00	641.500,00	315.079,76-S	0,00 N	326.420,24	EP 9 A
326.420,24-S 326.420,24-G	0,00	641.500,00-	315.079,76 S	0,00 N	326.420,24-	EP 9 D
1.768.793,40 S 1.768.793,40 G	0,00	2.141.400,00	372.606,60-S	0,00 N	1.768.793,40	GA 0 E
1.768.793,40 S 1.768.793,40 G	0,00	2.141.400,00	372.606,60-S 125.639,96 N	0,00 N	1.768.793,40	GA 0 A
0,00 K	0,00	0,00	125.639,96-N	0,00 N	0,00	GA 0 D

GZ/UA/GR	textliche Bezeichnung	Kassenreste vom Vorjahr I = insgesamt A = in Abgang E = endgültig	Haushaltsreste vom Vorjahr I = insgesamt O = Anordnungen A = in Abgang	endg. Soll laufendes Jahr unter Berücksichtigung von Niederschlagung Erlaß u. Restebereinigung	Gesamtrechnungssoll das ist die Summe aus den Spalten 5,7,9
1		-3/4/5-	-6/7/8-	-9-	-10-
1.2301.3454	Verkauf von Fahrzeugen und Zubehör	0,00 I	0,00 I	0,00	0,00
1.2301.3610	Investitionszuweisung vom Land	0,00 I	0,00 I	89.750,00	89.750,00
1.2301.3620	Investitionszuweisungen von Gemeinden u. Gemeindeverb.	0,00 I	0,00 I	72.735,89	72.735,89
1.2301.3621	Investitionszuweisungen von Gemeinden u. Gemeindeverb.	0,00 I	0,00 I	0,00	0,00
1.2301.3622	Investitionszuweisungen von Gemeinden u. Gemeindeverb.	0,00 I	0,00 I	0,00	0,00
1.2301.9350	Erwerb bewegliches Anlageverm. ERSTAUSSTATTUNG	0,00 I	0,00 I	0,00	0,00
1.2301.9351	Erwerb bewegliches Anlageverm. ERSTAUSSTATTUNG EDV	0,00 I	0,00 I	0,00	0,00
1.2301.9352	Erwerb bewegliches Anlageverm. ERSATZBESCHAFFUNG / ERGÄNZUNG	0,00 I	0,00 I	418.605,03	418.605,03
1.2301.9353	Erwerb bewegliches Anlageverm. ERSATZBESCHAFF. / ERGÄNZ. EDV	0,00 I	0,00 I	302.628,59	302.628,59
1.2301.9400	Hochbaumaßnahmen Neu-, Ersatz-, Erweiterungsbau	0,00 I	0,00 I	0,00	0,00
1.2301.9410	Generalsanierungen inkl. energetischer Baumaßnahmen	0,00 I	0,00 I	254.799,18	254.799,18
1.2301.9450	Erweiterungs-, Um- und Ausbauten	0,00 I	0,00 I	0,00	0,00
Su.E. EP 2	Schulen	0,00 I	0,00 I	162.485,89	162.485,89
Su.A. EP 2	Schulen	0,00 I	0,00 I	976.032,80	976.032,80
Su.D. EP 2	Schulen	0,00 I	0,00 I	813.546,91-	813.546,91-
1.9101.3100	Entnahme aus Rücklagen (ohne Sonderrücklagen)	0,00 I	0,00 I	1.081.511,99	1.081.511,99
1.9101.9100	Zuführung an Rücklagen (ohne Sonderrücklagen)	0,00 I	0,00 I	594.385,32	594.385,32
1.9161.3000	Zuführung vom Verwaltungshaushalt (ohne Sonderrücklagen)	0,00 I	0,00 I	326.420,24	326.420,24
1.9161.9000	Zuführung zum Verwaltungshaushalt (ohne Sonderrücklagen)	0,00 I	0,00 I	0,00	0,00

Gesamte Istwerte K = Kassenrest H = Haushaltsr. S = lfd. Jahr G = Gesamt -11/12/13/14-	Kassenreste auf Nachjahr, das ist die Differenz aus den Spalten 10 und 14 -15-	Haushaltsansatz unter Berücksichtigung von Nachtragsplänen und Änderungen durch Mittelverschiebungen -16-	Vergleich endg. Soll m. Ansatz, davon gedeckt/ nicht gedeckt S = m./w. Soll D = gedeckt N = n. gedeckt -17/18/19-	Haushaltsreste in das Nachjahr N = neue Reste A = alte Reste G = Gesamt -20/21/22-	Rechnungsergebnis, das sind die Spalten 9 + 20 - 4 - 8 -23-	UA/GR
0,00 K	0,00	0,00	0,00 S	0,00 N	0,00	GR 3454
89.750,00 S 89.750,00 G	0,00	80.500,00	9.250,00 S	0,00 N	89.750,00	GR 3610
72.735,89 S 72.735,89 G	0,00	300.000,00	227.264,11-S	0,00 N	72.735,89	GR 3620
0,00 K	0,00	0,00	0,00 S	0,00 N	0,00	GR 3621
0,00 K	0,00	0,00	0,00 S	0,00 N	0,00	GR 3622
0,00 K	0,00	0,00	0,00 S	0,00 N	0,00	GR 9350
0,00 K	0,00	0,00	0,00 S	0,00 N	0,00	GR 9351
418.605,03 S 418.605,03 G	0,00	422.000,00	3.394,97-S	0,00 N	418.605,03	GR 9352
302.628,59 S 302.628,59 G	0,00	300.000,00	2.628,59 S 2.628,59 N	0,00 N	302.628,59	GR 9353
0,00 K	0,00	300.000,00	300.000,00-S	0,00 N	0,00	GR 9400
254.799,18 S 254.799,18 G	0,00	0,00	254.799,18 S 254.799,18 N	0,00 N	254.799,18	GR 9410
0,00 K	0,00	0,00	0,00 S	0,00 N	0,00	GR 9450
162.485,89 S 162.485,89 G	0,00	380.500,00	218.014,11-S	0,00 N	162.485,89	EP 2 E
976.032,80 S 976.032,80 G	0,00	1.022.000,00	45.967,20-S 257.427,77 N	0,00 N	976.032,80	EP 2 A
813.546,91-S 813.546,91-G	0,00	641.500,00-	172.046,91-S 257.427,77-N	0,00 N	813.546,91-	EP 2 D
1.081.511,99 S 1.081.511,99 G	0,00	0,00	1.081.511,99 S	0,00 N	1.081.511,99	GR 3100
594.385,32 S 594.385,32 G	0,00	0,00	594.385,32 S 594.385,32 N	0,00 N	594.385,32	GR 9100
326.420,24 S 326.420,24 G	0,00	641.500,00	315.079,76-S	0,00 N	326.420,24	GR 3000
0,00 K	0,00	0,00	0,00 S	0,00 N	0,00	GR 9000

GZ/UA/GR 1	textliche Bezeichnung	Kassenreste vom Vorjahr I = insgesamt A = in Abgang E = endgültig -3/4/5-	Haushaltsreste vom Vorjahr I = insgesamt O = Anordnungen A = in Abgang -6/7/8-	endg. Soll laufendes Jahr unter Berücksichtigung von Niederschlagung Erlaß u. Restebereinigung -9-	Gesamtrechnungssoll das ist die Summe aus den Spalten 5,7,9 -10-
1.9200.3920	Durchbuchung von Sollfehlbeträgen	0,00 I	0,00 I	0,00	0,00
1.9200.3950	Abschlusstechnische Vorgänge (Ist-Überschuss des VermHH)	0,00 I	0,00 I	0,00	0,00
1.9200.9920	Deckung von Fehlbeträgen (Soll-Fehlbeträge)	0,00 I	0,00 I	0,00	0,00
1.9200.9950	Abschlusstechnische Vorgänge (Ist-Fehlbetrag des VermHH)	0,00 I	0,00 I	0,00	0,00
Su.E. EP 9	Allgemeine Finanzwirtschaft	0,00 I	0,00 I	1.407.932,23	1.407.932,23
Su.A. EP 9	Allgemeine Finanzwirtschaft	0,00 I	0,00 I	594.385,32	594.385,32
Su.D. EP 9	Allgemeine Finanzwirtschaft	0,00 I	0,00 I	813.546,91	813.546,91
Su.E. GA 1	Vermögenshaushalt	0,00 I	0,00 I	1.570.418,12	1.570.418,12
Su.A. GA 1	Vermögenshaushalt	0,00 I	0,00 I	1.570.418,12	1.570.418,12
Su.D. GA 1	Vermögenshaushalt	0,00 I	0,00 I	0,00	0,00
4.0001.0001	ungeklärte ZahlungsEINgänge	0,00 I	0,00 I	0,00	0,00
4.0001.4001	ungeklärte ZahlungsEINgänge	0,00 I	0,00 I	0,00	0,00
4.0020.0001	Sicherheitseinbehalte Baumaßn.	3.492,02 I 3.492,02 E	0,00 I	3.492,02	6.984,04
4.0020.4001	Sicherheitseinbehalte Baumaßn.	3.492,02 I 3.492,02 E	0,00 I	0,00	3.492,02
Su.E. EP 0		3.492,02 I 3.492,02 E	0,00 I	3.492,02	6.984,04
Su.A. EP 0		3.492,02 I 3.492,02 E	0,00 I	0,00	3.492,02
Su.D. EP 0		0,00 I	0,00 I	3.492,02	3.492,02

Gesamte Istwerte K = Kassenrest H = Haushaltsr. S = lfd. Jahr G = Gesamt -11/12/13/14-	Kassenreste auf Nachjahr, das ist die Differenz aus den Spalten 10 und 14 -15-	Haushaltsansatz unter Berücksichtigung von Nachtragsplänen und Änderungen durch Mittelverschiebungen -16-	Vergleich endg. Soll m. Ansatz, davon gedeckt/ nicht gedeckt S = m./w. Soll D = gedeckt N = n. gedeckt -17/18/19-	Haushaltsreste in das Nachjahr N = neue Reste A = alte Reste G = Gesamt -20/21/22-	Rechnungsergebnis, das sind die Spalten 9 + 20 - 4 - 8 -23-	UA/GR
0,00 K	0,00	0,00	0,00 S	0,00 N	0,00	GR 3920
0,00 K	0,00	0,00	0,00 S	0,00 N	0,00	GR 3950
0,00 K	0,00	0,00	0,00 S	0,00 N	0,00	GR 9920
0,00 K	0,00	0,00	0,00 S	0,00 N	0,00	GR 9950
1.407.932,23 S 1.407.932,23 G	0,00	641.500,00	766.432,23 S	0,00 N	1.407.932,23	EP 9 E
594.385,32 S 594.385,32 G	0,00	0,00	594.385,32 S 594.385,32 N	0,00 N	594.385,32	EP 9 A
813.546,91 S 813.546,91 G	0,00	641.500,00	172.046,91 S 594.385,32-N	0,00 N	813.546,91	EP 9 D
1.570.418,12 S 1.570.418,12 G	0,00	1.022.000,00	548.418,12 S	0,00 N	1.570.418,12	GA 1 E
1.570.418,12 S 1.570.418,12 G	0,00	1.022.000,00	548.418,12 S 851.813,09 N	0,00 N	1.570.418,12	GA 1 A
0,00 K	0,00	0,00	851.813,09-N	0,00 N	0,00	GA 1 D
0,00 K	0,00	0,00	0,00 S	0,00 N	0,00	GR 0001
0,00 K	0,00	0,00	0,00 S	0,00 N	0,00	GR 4001
3.492,02 K 3.492,02 S 6.984,04 G	0,00	0,00	3.492,02 S	0,00 N	3.492,02	GR 0001
3.492,02 K 3.492,02 G	0,00	0,00	0,00 S	0,00 N	0,00	GR 4001
3.492,02 K 3.492,02 S 6.984,04 G	0,00	0,00	3.492,02 S	0,00 N	3.492,02	EP 0 E
3.492,02 K 3.492,02 G	0,00	0,00	0,00 S	0,00 N	0,00	EP 0 A
3.492,02 S 3.492,02 G	0,00	0,00	3.492,02 S	0,00 N	3.492,02	EP 0 D

GZ/UA/GR	textliche Bezeichnung	Kassenreste vom Vorjahr I = insgesamt A = in Abgang E = endgültig	Haushaltsreste vom Vorjahr I = insgesamt O = Anordnungen A = in Abgang	endg. Soll laufendes Jahr unter Berücksichtigung von Niederschlagung Erlaß u. Restebereinigung	Gesamtrechnungssoll das ist die Summe aus den Spalten 5,7,9
1		-3/4/5-	-6/7/8-	-9-	-10-
4.2000.0001	Integration BES Lohnsteuer	0,00 I	0,00 I	11.678,13	11.678,13
4.2000.4001	Integration BES Lohnsteuer	0,00 I	0,00 I	11.678,13	11.678,13
4.2100.0001	Integration BES Kirchensteuer	0,00 I	0,00 I	32,74	32,74
4.2100.4001	Integration BES Kirchensteuer	0,00 I	0,00 I	32,74	32,74
4.2200.0001	Integration BES Sozialversicherung -AG/AN-	0,00 I	0,00 I	40.554,57	40.554,57
4.2200.4001	Integration BES Sozialversicherung -AG/AN-	0,00 I	0,00 I	40.554,57	40.554,57
4.2500.0001	Integration BES Zusatzversorgung	0,00 I	0,00 I	7.329,39	7.329,39
4.2500.4001	Integration BES Zusatzversorgung	0,00 I	0,00 I	7.329,39	7.329,39
4.2610.0001	Integration BES Verm.wirksame Leistungen	0,00 I	0,00 I	0,00	0,00
4.2610.4001	Integration BES Verm.wirksame Leistungen	0,00 I	0,00 I	0,00	0,00
4.2690.0001	Integration BES Sonst. Einbehalt. v. Bezügen	0,00 I	0,00 I	0,00	0,00
4.2690.4001	Integration BES Sonst. Einbehalt. v. Bezügen	0,00 I	0,00 I	0,00	0,00
4.2695.0001	Integration BES zusammengefasste Einbehaltung	0,00 I	0,00 I	0,00	0,00
4.2695.4001	Integration BES zusammengefasste Einbehaltung	0,00 I	0,00 I	0,00	0,00
4.2700.0001	Integration BES Nettobezüge	0,00 I	0,00 I	58.379,89	58.379,89
4.2700.4001	Integration BES Nettobezüge	0,00 I	0,00 I	58.379,89	58.379,89
Su.E. EP 2		0,00 I	0,00 I	117.974,72	117.974,72
Su.A. EP 2		0,00 I	0,00 I	117.974,72	117.974,72
Su.D. EP 2		0,00 I	0,00 I	0,00	0,00
4.6100.0001	Integration BES Rückforderung	0,00 I	0,00 I	0,00	0,00

Gesamte Istwerte K = Kassenrest H = Haushaltsr. S = lfd. Jahr G = Gesamt -11/12/13/14-	Kassenreste auf Nachjahr, das ist die Differenz aus den Spalten 10 und 14 -15-	Haushaltsansatz unter Berücksichtigung von Nachtragsplänen und Änderungen durch Mittelverschiebungen -16-	Vergleich endg. Soll m. Ansatz, davon gedeckt/ nicht gedeckt S = m./w. Soll D = gedeckt N = n. gedeckt -17/18/19-	Haushaltsreste in das Nachjahr N = neue Reste A = alte Reste G = Gesamt -20/21/22-	Rechnungsergebnis, das sind die Spalten 9 + 20 - 4 - 8 -23-	UA/GR
11.678,13 S 11.678,13 G	0,00	0,00	11.678,13 S	0,00 N	11.678,13	GR 0001
11.678,13 S 11.678,13 G	0,00	0,00	11.678,13 S 11.678,13 N	0,00 N	11.678,13	GR 4001
32,74 S 32,74 G	0,00	0,00	32,74 S	0,00 N	32,74	GR 0001
32,74 S 32,74 G	0,00	0,00	32,74 S 32,74 N	0,00 N	32,74	GR 4001
40.554,57 S 40.554,57 G	0,00	0,00	40.554,57 S	0,00 N	40.554,57	GR 0001
40.554,57 S 40.554,57 G	0,00	0,00	40.554,57 S 40.554,57 N	0,00 N	40.554,57	GR 4001
7.329,39 S 7.329,39 G	0,00	0,00	7.329,39 S	0,00 N	7.329,39	GR 0001
7.329,39 S 7.329,39 G	0,00	0,00	7.329,39 S 7.329,39 N	0,00 N	7.329,39	GR 4001
0,00 K	0,00	0,00	0,00 S	0,00 N	0,00	GR 0001
0,00 K	0,00	0,00	0,00 S	0,00 N	0,00	GR 4001
0,00 K	0,00	0,00	0,00 S	0,00 N	0,00	GR 0001
0,00 K	0,00	0,00	0,00 S	0,00 N	0,00	GR 4001
0,00 K	0,00	0,00	0,00 S	0,00 N	0,00	GR 0001
0,00 K	0,00	0,00	0,00 S	0,00 N	0,00	GR 4001
58.379,89 S 58.379,89 G	0,00	0,00	58.379,89 S	0,00 N	58.379,89	GR 0001
58.379,89 S 58.379,89 G	0,00	0,00	58.379,89 S 58.379,89 N	0,00 N	58.379,89	GR 4001
117.974,72 S 117.974,72 G	0,00	0,00	117.974,72 S	0,00 N	117.974,72	EP 2 E
117.974,72 S 117.974,72 G	0,00	0,00	117.974,72 S 117.974,72 N	0,00 N	117.974,72	EP 2 A
0,00 K	0,00	0,00	117.974,72-N	0,00 N	0,00	EP 2 D
0,00 K	0,00	0,00	0,00 S	0,00 N	0,00	GR 0001

GZ/UA/GR 1	textliche Bezeichnung	Kassenreste vom Vorjahr I = insgesamt A = in Abgang E = endgültig -3/4/5-	Haushaltsreste vom Vorjahr I = insgesamt O = Anordnungen A = in Abgang -6/7/8-	endg. Soll laufendes Jahr unter Berücksichtigung von Niederschlagung Erlaß u. Restebereinigung -9-	Gesamtrechnungssoll das ist die Summe aus den Spalten 5,7,9 -10-
4.6100.4001	Integration BES Rückforderung	0,00 I	0,00 I	0,00	0,00
Su.E. EP 6		0,00 I	0,00 I	0,00	0,00
Su.A. EP 6		0,00 I	0,00 I	0,00	0,00
Su.D. EP 6		0,00 I	0,00 I	0,00	0,00
Su.E. GA 4	Verwahrgelder	3.492,02 I 3.492,02 E	0,00 I	121.466,74	124.958,76
Su.A. GA 4	Verwahrgelder	3.492,02 I 3.492,02 E	0,00 I	117.974,72	121.466,74
Su.D. GA 4	Verwahrgelder	0,00 I	0,00 I	3.492,02	3.492,02
5.6100.0001	Abschläge auf Bezüge u.ä.sowie Abwicklungen von Überzahlungen	0,00 I	0,00 I	0,00	0,00
5.6100.4001	Abschläge auf Bezüge u.ä.sowie Abwicklungen von Überzahlungen	0,00 I	0,00 I	0,00	0,00
Su.E. EP 6		0,00 I	0,00 I	0,00	0,00
Su.A. EP 6		0,00 I	0,00 I	0,00	0,00
Su.D. EP 6		0,00 I	0,00 I	0,00	0,00
Su.E. GA 5	Vorschüsse	0,00 I	0,00 I	0,00	0,00
Su.A. GA 5	Vorschüsse	0,00 I	0,00 I	0,00	0,00
Su.D. GA 5	Vorschüsse	0,00 I	0,00 I	0,00	0,00
SU.E. gesamt		3.492,02 I 3.492,02 E	0,00 I	3.460.678,26	3.464.170,28

Gesamte Istwerte K = Kassenrest H = Haushaltsr. S = lfd. Jahr G = Gesamt -11/12/13/14-	Kassenreste auf Nachjahr, das ist die Differenz aus den Spalten 10 und 14 -15-	Haushaltsansatz unter Berücksichtigung von Nachtragsplänen und Änderungen durch Mittelverschiebungen -16-	Vergleich endg. Soll m. Ansatz, davon gedeckt/ nicht gedeckt S = m./w. Soll D = gedeckt N = n. gedeckt -17/18/19-	Haushaltsreste in das Nachjahr N = neue Reste A = alte Reste G = Gesamt -20/21/22-	Rechnungsergebnis, das sind die Spalten 9 + 20 - 4 - 8 -23-	UA/GR
0,00 K	0,00	0,00	0,00 S	0,00 N	0,00	GR 4001
0,00 K	0,00	0,00	0,00 S	0,00 N	0,00	EP 6 E
0,00 K	0,00	0,00	0,00 S	0,00 N	0,00	EP 6 A
0,00 K	0,00	0,00	0,00 S	0,00 N	0,00	EP 6 D
3.492,02 K 121.466,74 S 124.958,76 G	0,00	0,00	121.466,74 S	0,00 N	121.466,74	GA 4 E
3.492,02 K 117.974,72 S 121.466,74 G	0,00	0,00	117.974,72 S 117.974,72 N	0,00 N	117.974,72	GA 4 A
3.492,02 S 3.492,02 G	0,00	0,00	3.492,02 S 117.974,72-N	0,00 N	3.492,02	GA 4 D
0,00 K	0,00	0,00	0,00 S	0,00 N	0,00	GR 0001
0,00 K	0,00	0,00	0,00 S	0,00 N	0,00	GR 4001
0,00 K	0,00	0,00	0,00 S	0,00 N	0,00	EP 6 E
0,00 K	0,00	0,00	0,00 S	0,00 N	0,00	EP 6 A
0,00 K	0,00	0,00	0,00 S	0,00 N	0,00	EP 6 D
0,00 K	0,00	0,00	0,00 S	0,00 N	0,00	GA 5 E
0,00 K	0,00	0,00	0,00 S	0,00 N	0,00	GA 5 A
0,00 K	0,00	0,00	0,00 S	0,00 N	0,00	GA 5 D
3.492,02 K 3.460.678,26 S 3.464.170,28 G	0,00	3.163.400,00	297.278,26 S	0,00 N	3.460.678,26	gesamt E

GZ/UA/GR 1	textliche Bezeichnung	Kassenreste vom Vorjahr I = insgesamt A = in Abgang E = endgültig -3/4/5-	Haushaltsreste vom Vorjahr I = insgesamt O = Anordnungen A = in Abgang -6/7/8-	endg. Soll laufendes Jahr unter Berücksichtigung von Niederschlagung Erlaß u. Restebereinigung -9-	Gesamtrechnungssoll das ist die Summe aus den Spalten 5,7,9 -10-
Su.A. gesamt		3.492,02 I 3.492,02 E	0,00 I	3.457.186,24	3.460.678,26
Su.D. gesamt		0,00 I	0,00 I	3.492,02	3.492,02

Gesamte Istwerte ---------- K = Kassenrest H = Haushaltsr. S = lfd. Jahr G = Gesamt -11/12/13/14-	Kassenreste auf Nachjahr, das ist die Differenz aus den Spalten 10 und 14 -15-	Haushaltsansatz unter Berücksichtigung von Nachtragsplänen und Änderungen durch Mittelverschiebungen -16-	Vergleich endg. Soll m. Ansatz, davon gedeckt/ nicht gedeckt ---------- S = m./w. Soll D = gedeckt N = n. gedeckt -17/18/19-	Haushaltsreste in das Nachjahr ---------- N = neue Reste A = alte Reste G = Gesamt -20/21/22-	Rechnungsergebnis, das sind die Spalten 9 + 20 - 4 - 8 -23-	UA/GR
3.492,02 K	0,00	3.163.400,00	293.786,24 S	0,00 N	3.457.186,24	gesamt A
3.457.186,24 S			1.095.427,77 N			
3.460.678,26 G						
3.492,02 S	0,00	0,00	3.492,02 S	0,00 N	3.492,02	gesamt D
3.492,02 G			1.095.427,77-N			

Erlässe und Niederschlagungen

Beträge in EUR

Kunde: 2 ZV Otfried-Preußler-Gymnasium Haushaltsjahr 2022 Datum: 10.03.2023

Nachweis der Erlässe und Niederschlagungen

Haushalts-stelle	textliche Bezeichnung	Kassenreste aus Vorjahr (p. Resteber. aus Vorjahr ist bereits vorgetragen)	Abgänge auf Kassenreste Erlass = E Niederschl. = N sonst. Abg. = S	Sollanordnungen lfd. Jahr	Abgänge auf Soll lfd. Jahr Erlass = E Niederschl. = N p.Resteber. = P
- 1 -		- 3 -	-4/5/6-	-7-	-8/9/10-
SU.E. gesamt		0,00	0,00	0,00	0,00
Su.A. gesamt		0,00	0,00	0,00	0,00

Haushalts-
überschreitungen

Beträge in EUR

Kunde: 2 ZV Otfried-Preußler-Gymnasium Haushaltsjahr 2022 Datum: 10.03.2023

Liste der gedeckten und ungedeckten Überschreitungen des Planansatzes

GZ/UA/GR	Textliche Bezeichnung	Ansatz lt. Plan Ursprung = H Nachtrag = N	Sollausgaben (AO auf Ansatz)	mehr/weniger Soll (im Vergleich zum Ansatz lt. Plan) Betrag	mehr/weniger Soll (im Vergleich zum Ansatz lt. Plan) in %
1		-3/4-	-5-	-6-	-7-
0.2301.5010	Unterhalt eigener Gebäude	150.000,00 H	352.525,33	202.525,33	135,02
0.2301.5430	Reinigungskosten	250.000,00 H	257.685,67	7.685,67	3,07
0.2301.5440	Strom, Gas u.ä	85.000,00 H	104.486,28	19.486,28	22,93
0.2301.5710	Lehr- und Unterrichtsmittel	29.000,00 H	29.250,33	250,33	0,86
0.2301.5740	Besondere Lehrveranstaltungen	1.000,00 H	2.093,50	1.093,50	109,35
0.2301.5770	Kosten der zuschussfähigen Lernmittel	29.800,00 H	32.754,48	2.954,48	9,91
0.2301.6550	Sachverständigenkosten, Gerichtskosten u.ä.	5.000,00 H	21.896,49	16.896,49	337,93
0.2301.6580	Sonstige Geschäftsausgaben	1.000,00 H	7.875,52	6.875,52	687,55
Su.A. GA 0	Verwaltungshaushalt	550.800,00 H	808.567,60	257.767,60	1.306,62
1.2301.9353	Erwerb bewegliches Anlageverm. ERSATZBESCHAFF. / ERGÄNZ. EDV	300.000,00 H	302.628,59	2.628,59	0,88
1.2301.9410	Generalsanierungen inkl. energetischer Baumaßnahmen	0,00 H	254.799,18	254.799,18	
1.9101.9100	Zuführung an Rücklagen (ohne Sonderrücklagen)	0,00 H	594.385,32	594.385,32	
Su.A. GA 1	Vermögenshaushalt	300.000,00 H	1.151.813,09	851.813,09	0,88
4.2000.4001	Integration BES Lohnsteuer	0,00 H	11.678,13	11.678,13	
4.2100.4001	Integration BES Kirchensteuer	0,00 H	32,74	32,74	
4.2200.4001	Integration BES Sozialversicherung -AG/AN-	0,00 H	40.554,57	40.554,57	
4.2500.4001	Integration BES Zusatzversorgung	0,00 H	7.329,39	7.329,39	
4.2700.4001	Integration BES Nettobezüge	0,00 H	58.379,89	58.379,89	
Su.A. GA 4	Verwahrgelder	0,00 H	117.974,72	117.974,72	0,00

Beträge in EUR

Kunde: 2 ZV Otfried-Preußler-Gymnasium Haushaltsjahr 2022 Datum: 10.03.2023

Liste der gedeckten und ungedeckten Überschreitungen des Planansatzes

mehr/weniger Soll --ungedeckt--	mehr/weniger Soll --gedeckt--	mehr/weniger Soll gedeckt durch ------- Deck.res. = D echte Deck. = E	mehr/weniger Soll gedeckt durch ------- Zweckb./uD. = Z unechte D. = U	mehr/weniger Soll gedeckt durch ------- Mehreinn. = E Minderausg. = A HH.Vorgriff = V eD.VW -> VM = D	mehr/weniger Soll gedeckt durch ------- Mehrausgaben ohne Deckung	UA/GR
-8-	-9-	-10/11-	-12/13-	-14/15/16/17-	-18-	
125.639,96	76.885,37	76.885,37 E	0,00 Z	0,00 E	0,00	GR 5010
0,00	7.685,67	7.685,67 E	0,00 Z	0,00 E	0,00	GR 5430
10,00-	19.496,28	19.496,28 E	0,00 Z	0,00 E	0,00	GR 5440
0,00	250,33	250,33 E	0,00 Z	0,00 E	0,00	GR 5710
0,00	1.093,50	1.093,50 E	0,00 Z	0,00 E	0,00	GR 5740
0,00	2.954,48	2.954,48 E	0,00 Z	0,00 E	0,00	GR 5770
0,00	16.896,49	16.896,49 E	0,00 Z	0,00 E	0,00	GR 6550
0,00	6.875,52	6.875,52 E	0,00 Z	0,00 E	0,00	GR 6580
125.629,96	132.137,64	132.137,64 E	0,00 Z	0,00 E	0,00	GA 0 A
2.628,59	0,00	0,00 D	0,00 Z	0,00 E	0,00	GR 9353
254.799,18	0,00	0,00 D	0,00 Z	0,00 E	0,00	GR 9410
594.385,32	0,00	0,00 D	0,00 Z	0,00 E	0,00	GR 9100
851.813,09	0,00	0,00 D	0,00 Z	0,00 E	0,00	GA 1 A
11.678,13	0,00	0,00 D	0,00 Z	0,00 E	0,00	GR 4001
32,74	0,00	0,00 D	0,00 Z	0,00 E	0,00	GR 4001
40.554,57	0,00	0,00 D	0,00 Z	0,00 E	0,00	GR 4001
7.329,39	0,00	0,00 D	0,00 Z	0,00 E	0,00	GR 4001
58.379,89	0,00	0,00 D	0,00 Z	0,00 E	0,00	GR 4001
117.974,72	0,00	0,00 D	0,00 Z	0,00 E	0,00	GA 4 A

GZ/UA/GR	Textliche Bezeichnung	Ansatz lt. Plan ---------- Ursprung = H Nachtrag = N	Sollausgaben (AO auf Ansatz)	mehr/weniger Soll (im Vergleich zum Ansatz lt. Plan) Betrag	mehr/weniger Soll (im Vergleich zum Ansatz lt. Plan) in %
1		-3/4-	-5-	-6-	-7-
Su.A. GA 5	Vorschüsse	0,00 H	0,00	0,00	0,00
Su.A. gesamt		850.800,00 H	2.078.355,41	1.227.555,41	1.307,50

mehr/weniger Soll --ungedeckt-- -8-	mehr/weniger Soll --gedeckt-- -9-	mehr/weniger Soll gedeckt durch ------- Deck.res. = D echte Deck. = E -10/11-	mehr/weniger Soll gedeckt durch ------- Zweckb./uD. = Z unechte D. = U -12/13-	mehr/weniger Soll gedeckt durch ------- Mehreinn. = E Minderausg. = A HH.Vorgriff = V eD.VW -> VM = D -14/15/16/17-	mehr/weniger Soll gedeckt durch ------- Mehrausgaben ohne Deckung -18-	UA/GR
0,00	0,00	0,00 D	0,00 Z	0,00 E	0,00	GA 5 A
1.095.417,77	132.137,64	132.137,64 E	0,00 Z	0,00 E	0,00	gesamt A

Übersicht der Rücklagen

Übersicht über die Rücklagen für das Haushaltsjahr 2022

Art der Rücklage	Stand zu Beginn des Haushaltsjahres	Zuführungen	Entnahmen	Stand zu Ende des Haushaltsjahres
	EUR	EUR	EUR	EUR
1. Allgemeine Rücklage	0,00	0,00	0,00	0,00
2. Sonderrücklagen	0,00	0,00	0,00	0,00
Gesamtrücklagen (Summe 1 und 2)	**0,00**	**0,00**	**0,00**	**0,00**

Nachrichtlich:

Berechnung des **Mindestbetrags der Allgemeinen Rücklage** (§ 20 Abs. 2 KommHV):

Ausgaben des Verwaltungshaushalts der letzten 3 Jahre gemäß Jahresrechnung

2020	1.222.808 €
2021	1.440.356 €
2022	1.768.793 €
Gesamt	**4.431.958 €**
Durchschnitt der letzten 3 Jahre	1.477.319 €
Hiervon 1 v. H.	**14.773 €**

Hinweis:

Für den Zweckverband existiert keine allgemeine Rücklage. Der Finanzbedarf wird über die Verbandsumlagen der Mitgliedsgemeinden gedeckt und jährlich abgerechnet. In den Jahresrechnungen ausgewiesene Zuführungen an die allgemeine Rücklage (Haushaltsstelle 1.9100.9100) bilden lediglich den Übertrag von Soll-Überschüssen in das Folgejahr ab. Diese werden erst im Folgejahr mit den Verbandsgemeinden abgerechnet. In den Jahresrechnungen ausgewiesene Entnahmen aus der allgemeinen Rücklage (Haushaltsstelle 1.9100.3100) bilden den Übertrag des Soll-Überschusses aus dem Vorjahr ab.

Übersicht der Schulden

Übersicht über die Schulden für das Haushaltsjahr 2022

	Art der Schulden	Stand zu Beginn des Haushaltsjahres	Änderungen während des Haushaltsjahres				Stand am Ende des Haushaltsjahres
			Kreditaufnahme	Sonst. Zugänge	Tilgung	Sonst. Abgänge	
		EUR	EUR	EUR	EUR	EUR	EUR
	1	2	3	4	5	6	7
1.	Schulden aus Krediten von/vom						
1.1	- Bund, LAF, ERP-Sondervermögen						
1.2	- Land						
1.3	- Gemeinden und Gemeindeverbänden						
1.4	- Zweckverbänden und dgl.						
1.5	- sonstigen öffentlichen Bereich						
1.6	- Kreditmarkt						
	Summe 1:	**0**	**0**	**0**	**0**	**0**	**0**
	davon entfallen auf Maßnahmen, die überwiegend aus Entgelten Dritter finanziert werden						
	nachrichtlich: davon Umschuldungen						
2.	Innere Darlehen aus Sonderrücklagen	0	0	0	0	0	0
3.	Äußere Kassenkredite	0	0	0	0	0	0
					Zahlungen im Haushaltsjahr		
4.	Belastungen aus Rechtsgeschäften, die Kreditaufnahmen wirtschaftlich gleichkommen	-	-	-	-	-	-